



VFI Pierbach & Co KG

1. Nachtragsvoranschlag 2025

1. NVA Kundmachungen

Nachtragsvoranschlag

für das Finanzjahr

2025





Verein zur Förderung der Infrastruktur
der Gemeinde Pierbach & Co KG

Zahl: 902/2025
Betreff: Entwurf Nachtragsvoranschlag für das
Finanzjahr 2025, Auflage

VFI Pierbach, am 02.12.2025

Kundmachung

Im Sinne des § 79 Abs. 3 in Verbindung mit § 76 Abs. 3 der OÖ. Gemeindeordnung 1990 i.d.g.F. wird hiermit kundgemacht, dass der Entwurf über den Nachtragsvoranschlag des **Verein zur Förderung der Gemeinde Pierbach & Co KG für das Jahr 2025** von heute an durch eine Woche, das ist bis zum 11.12.2025, im Gemeindeamt Pierbach zur öffentlichen Einsicht aufliegt und während der Amtsstunden eingesehen werden kann.

Der Entwurf des Nachtragsvoranschlages ist auch auf der Homepage der Gemeinde unter www.pierbach.at abrufbar.

Etwilige Einwendungen gegen den Entwurf können innerhalb der oben angeführten Auflagefrist von jedermann, der ein berechtigtes Interesse glaubhaft machen kann, schriftlich beim Gemeindeamt eingebracht werden.

Angeschlagen:

02.12.2025

(Datum + Kurzzeichen)

Abgenommen:

11.12.2025

(Datum + Kurzzeichen)



Der Geschäftsführer
Klaus Preining



Verein zur Förderung der Infrastruktur
der Gemeinde Pierbach & Co KG

Zahl: 902/2025
Betreff: Nachtragsvoranschlag für das
Finanzjahr 2025, Auflage

VFI Pierbach, am 12.12.2025

Kundmachung

Im Sinne des § 79 Abs. 3 in Verbindung mit § 76 Abs. 7 der OÖ. Gemeindeordnung 1990 i.d.g.F. wird hiermit kundgemacht, dass der Gemeinderat der **Gemeinde Pierbach** in der am 11.12.2025 abgehaltenen öffentlichen Sitzung den Nachtragsvoranschlag des **Verein zur Förderung der Infrastruktur der Gemeinde Pierbach & Co KG** für das Finanzjahr 2025 beschlossen hat.

Der Nachtragsvoranschlag wird von heute an zwei Wochen, d.i. bis zum 29.12.2025, im Gemeindeamt Pierbach zur öffentlichen Einsicht aufgelegt und kann während der Amtsstunden eingesehen werden.

Der Entwurf ist auch auf der Homepage der Gemeinde Pierbach unter www.pierbach.at abrufbar.

Angeschlagen:

12.12.2025

(Datum + Kurzzeichen)

Abgenommen:

29.12.2025

(Datum + Kurzzeichen)



Der Geschäftsführer
Klaus Preining



Beschluss des Gemeinderates

Auszug aus der Verhandlungsschrift über die öffentliche Sitzung des Gemeinderates der **Gemeinde Pierbach**, am 11.12.2025 betreffend die Prüfung, Beratung und Festsetzung eines Nachtragsvoranschlages für das Finanzjahr 2025.

Im Sinne des § 79 Abs. 3 in Verbindung mit § 76 Abs. 3 der OÖ. Gemeindeordnung 1990 i.d.g.F. einwöchigen Auflage des Entwurfes über den Nachtragsvoranschlag, worüber die Kundmachung vorliegt, wurden gegen denselben keine *) ~~nachstehende*)~~ Erinnerungen eingebracht. ~~Dieselben liegen mit dem schriftlichen Gutachten des Bürgermeisters bei und wurden vom Gemeinderat bei der Beratung des Voranschlages in Erwägung gezogen.*)~~

Der Gemeinderat hat den Nachtragsvoranschlag in allen Ansätzen einer Prüfung unterzogen und es wurde

- das Ergebnis dieser Prüfung unverändert angenommen.
- ~~nachstehende Voranschlagsbeträge abgeändert.*)~~



Der Nachtragsvoranschlag für das Finanzjahr 2025 wird wie folgt festgestellt

Ergebnis der laufenden Geschäftstätigkeit

Summe Einzahlungen	51.700,00 €
Summe Auszahlungen	51.700,00 €

Näheres ist unter dem Punkt "Ergebnis der laufenden Geschäftstätigkeit" im Anhang zu finden.

Weiterführende Informationen zum Nachtragsvoranschlag für das Finanzjahr 2025

Folgende Nachweise weisen im Nachtragsvoranschlag des Verein zur Förderung der Infrastruktur der Gemeinde Pierbach & Co KG keine Werte auf und werden daher nicht angefügt:

- NVA Hebesätze
- NVA Information gem. § 8 Abs. 4 Oö. GHO (Einwohnerzahl)
- NVA Nachweis der Investitionstätigkeit
- NVA Dienstpostenplan
- Nachweis über Haushaltsrücklagen und Zahlungsmittelreserven (Anlage 6b)
- Nachweis über hausinterne Vergütungen (Anlage 6f)
- Nachweis über die Veräußerung von Vermögenswerten
- Haftungsnachweis (Anlage 6r)
- Rückstellungsspiegel (Anlage 6q)
- Nachweis über Investitionszuschüsse (Kapitaltransfers)
- Nachweis über die Leistungen für Personal
- Nachweis über Innere Darlehen
- Nachweis über die gegenseitige Deckungsfähigkeit (Finanzierungshaushalt)
- Wirtschaftspläne gemäß § 8 Abs. 1 Z. 5 Oö GHO



Der Höchstbetrag der Kassenkredite, die im Finanzjahr 2025 zur Aufrechterhaltung der Zahlungsfähigkeit des **Verein zur Förderung der Gemeinde Pierbach & Co KG** in Anspruch genommen werden dürfen, wurde mit **EUR 5.000,00** festgesetzt. In diesem Höchstbetrag sind **EUR 0,00** Kassenkredite enthalten, die auf Grund früherer Ermächtigungen aufgenommen und noch nicht zurückgezahlt sind.


Die Übereinstimmung vorstehenden Auszuges mit der Urschrift wird bestätigt

Der Nachweis der Auflage des Nachtragsvoranschlages und die gegen den Beschluss eingebrachten Erinnerungen sind diesem Auszug angeschlossen.

Die Notwendigkeit der Erstellung des Nachtragsvoranschlages und die Erläuterungen sind im Bericht zum Nachtragsvoranschlag ausgewiesen.

VFI Pierbach, am 29.12.2025





Der Geschäftsführer
Klaus Preining

Der vorliegende Nachtragsvoranschlag wurde im Sinne der Bestimmungen des § 99 Abs. 2 der OÖ. Gemeindeordnung 1990 i.d.g.F im Namen der OÖ. Landesregierung auf Sparsamkeit, Wirtschaftlichkeit und Zweckmäßigkeit, sowie daraufhin überprüft, ob er den geltenden Vorschriften entspricht.

Auf das Prüfungsergebnis wurde im ha. Erlass _____ eingegangen.

am,

, am

Die (für die) Bezirkshauptfrau

Abschrift Verhandlungsschrift Gemeinderatssitzung

Abschrift



VERHANDLUNGSSCHRIFT
über die öffentliche* - nicht öffentliche* - Sitzung des Gemeinderates
der Gemeinde Pierbach am
11. Dezember 2025, 19:30 Uhr
Tagungsort: Sitzungssaal der Gemeinde Pierbach

Anwesende:

ÖVP:

1. Bürgermeister Freinschlag Richard als Vorsitzender
2. Vzbgm. Kastenhofer Christian
3. GV Etzlstorfer Martin
4. GR Haslhofer-Ortner Waltraud
5. GR Raab Matthias
~~GR Prinz Manuel~~
6. GR Schöberl Sabine
~~GR Haslhofer Adelheid~~
7. GR Hölzl Melanie
8. GR Kern Klaus Karl
9. GR Wansch Elisabeth
10. GR Schnepf Matthias
~~GR Aschauer Raffael~~

Ersatzmitglieder:

11. EGR Lichtenecker Erich
~~EGR Kastner Stefan~~
~~EGR Prinz Josef~~
~~EGR Brandstetter Alois~~
~~EGR Leitner Hubert~~

Der Leiter des Gemeindeamtes: PREINING Klaus

Fachkundige Personen (§ 66 Abs. 2 OÖ. GemO. 1990):

Mitglieder mit beratender Stimme in Ausschüssen (§18 Abs. 4 OÖ. GemO. 1990)

Es fehlen:

entschuldigt:

GRin Adelheid Haslhofer
GR Manuel Prinz
GR Raffael Aschauer

unentschuldigt:

- keine -

Der Schriftführer (§ 54 Abs. 2 OÖ. GemO. 1990): PREINING Klaus

Der Vorsitzende Bgm Freinschlag begrüßt die Mitglieder des Gemeinderates.

Der Vorsitzende eröffnet um 19:30 Uhr die Sitzung und stellt fest, dass

- a. die Sitzung vom Bürgermeister einberufen wurde;
- b. die Verständigung hierzu gemäß den Erklärungen im elektronischen Wege an alle Mitglieder bzw. Ersatzmitglieder rechtzeitig schriftlich am 03.12.2025 unter Bekanntgabe der Tagesordnungspunkte erfolgt ist, die Abhaltung der Sitzung durch Anschlag am gleichen Tag öffentlich kundgemacht wurde;
- c. die Beschlussfähigkeit gegeben ist;
- d. die Verhandlungsschrift über die letzte Sitzung vom 25.09.2025 bis zur heutigen Sitzung während der Amtsstunden im Gemeindeamt zur Einsicht aufgelegt ist, während der Sitzung noch aufliegt und gegen diese Verhandlungsschrift bis zum Sitzungsschluss Einwendungen eingebracht werden können.

- e. ~~ANGELOBUNG gem. §20 Abs.4 OÖ Gemeindeordnung 1990 i.d.g.F.:
Da heute mehrere Gemeinderatsmitglieder verhindert sind, müssen nachfolgende einberufene Ersatzmitglieder
angelobt werden:~~

~~Die Mitglieder legen dem Vorsitzenden gegenüber mit den Worten „ich gelobe“ und Handschlag das Gelöbnis ab, die Bundesverfassung und die Landesverfassung sowie alle übrigen Gesetze und alle Verordnungen der Republik Österreich und des Landes Oberösterreich gewissenhaft zu beachten, ihre Aufgabe unparteiisch und uneigennützig zu erfüllen, das Amtsgeheimnis zu wahren und das Wohl der Gemeinde nach bestem Wissen und Gewissen zu fördern.~~

- f. ~~Der Vorsitzende weist darauf hin, dass zwei Dringlichkeitsanträge vorliegen, welche vor dem Tagesordnungspunkt Berichte der Ausschüsse behandelt werden.~~
- g. ~~Der Tagesordnungspunkt X muss aufgrund fehlender notwendiger Unterlagen abgesetzt werden.~~

Bürgerfragestunde:

Zuhörer sind nicht anwesend und dadurch erübrigt sich eine Bürgerfragestunde.

Tagesordnung:

1. Bericht des Prüfungsausschusses
2. Prüfbericht der Aufsichtsbehörde zum NTVA 2025
3. Prüfbericht der Aufsichtsbehörde zum Rechnungsabschluss 2024
4. Beschlussfassung von Verordnungen der Gemeinde
 - a) Kanalordnung und Kanalgebührenordnung
 - b) Wasserleitungsordnung Wassergebührenordnung
 - c) Abfallordnung und Abfallgebührenordnung
 - d) Hundeabgabeordnung
5. Stundensätze zur Entlohnung von geringfügig Beschäftigten und Aushilfskräften sowie zur Verrechnung von Maschinen- und Geräteeinsätzen für das Jahr 2026
6. Vermessung Freizeitpark, Verkauf einer Teilfläche
7. Vertrag Kindergartentransport
8. Schneeräumpläne ab 2025/26, Anpassung sowie Schneeräumung und Splittstreuung laut Richtlinie RVS 12.04.12.
9. Unterstützungsansuchen Sportunion Pierbach
10. Unterstützungsansuchen Musikverein Pierbach
11. Unterstützungsansuchen Jagdhornverein Ruttenstein
12. Einsatz KIG-Fördermittel, Information
13. Berichte der Ausschüsse
14. Bericht des Bürgermeisters
15. Allfälliges
 - Sitzungsplan 2026

...

2. Prüfbericht der Aufsichtsbehörde zum NTVA 2025

2025 wird das System Härteausgleich (Verteilvorgang 1 noch 2) wieder wie gewohnt angewendet und Mittel an Härteausgleichs-Gemeinden ausgeschüttet.

Durch das negative Ergebnis der laufenden Geschäftstätigkeit in Höhe von € 314.500,00 musste der Nachtragsvoranschlag 2025 der Gemeinde Pierbach vorher von der Aufsichtsbehörde genehmigt werden. Die Gemeinde hat sich bei der Erstellung sämtlichen Härteausgleichskriterien unterworfen.

Mit Schreiben von 20.03.2025 vom Amt der OÖ Landesregierung wurden der Gemeinde Pierbach Mittel aus dem Härteausgleichsfonds 1 in Höhe von € 285.100,00 gewährt. Durch die erwähnten Mittel aus dem Härteausgleichsfonds 1 und eine verpflichtende Rücklagenentnahme für die Tilgung und Zinsen von zwei Darlehen konnte der Haushaltsausgleich erreicht werden.

Durch die Erstellung des Nachtragsvoranschlages hat sich das Ergebnis der laufenden Geschäftstätigkeit um € 10.700,00 verschlechtert. Mit Schreiben von 03.10.2025 (**Beilage**) wurden der Gemeinde Pierbach vom Amt der OÖ Landesregierung Mittel aus dem Härteausgleichsfonds 1 in

Höhe von € 295.800,00 gewährt. Die erwähnte Rücklagenentnahme für die Tilgung und Zinsen der Darlehen konnte auf € 18.700,00 gesenkt werden.

Somit beläuft sich das Ergebnis der laufenden Geschäftstätigkeit im Jahr 2025 auf 0,00 Euro.

Einige wichtige Kennzahlen im Nachtragsvoranschlag 2025:

Ergebnis der laufenden Geschäftstätigkeit: 0,00 Euro

Mittelaufbringung	VA 2025 (gerundet) €	NVA 2025 (gerundet) €
Gemeindeabgaben/Steuern	152.200	153.200
Ertragsanteile	1.073.100	1.089.800
Strukturfond Land OÖ	160.300	160.300
Finanzausgleichsgesetz §27 (Land)	150.000	150.000
Finanzausgleichsgesetz §26 (Land)	82.300	82.400
Finanzausgleichsgesetz §25 (Land)	9.700	9.700
Finanzausgleichsgesetz §28a (Land)	29.400	29.400

Mittelverwendung	VA 2025 (gerundet) €	NVA 2025 (gerundet) €
Personal (inkl. VWG)	569.600	568.300
Gewählte Gemeindeorgane	111.600	111.800
Elektronische Datenverarbeitung	39.200	42.200
Pensionsbeitrag (an Land OÖ)	68.900	68.900
Beitrag an Neue Mittelschulen	71.300	77.400
Kindergartenabgang	105.200	103.600
Kindergartentransport	39.900	38.600
Sozialhilfeverband (SHV Freistadt)	325.400	325.400
Krankenanstaltenbeitrag	338.100	338.100
Bauhof	332.700	331.900

Haushaltsrücklagen

Verwendungszweck	2025 in €	2024 in €
Kanal/Abwasserentsorgung	55.000	18.200
Wasserversorgung	0	0
Straßenbau	0	22.400
Abfallwirtschaft	18.500	22.200
Rücklagen Vermögensveräußerung	0	0
Allgemeine Haushaltsrücklagen	6.900	67.900
Rücklagen Härteausgleichsfonds 2 – Mittel	2.600	9.500
Pauschalzuschuss 2023	0	1.100
Rücklagen Sonder-BZ ab 2023	0	29.200
Rücklagen HAF 1 ab 2023	0	0
Rücklagen KIG-Mittel	0	0
Rücklagen GemFinZuwsg. 2025	68.700	0

Darlehen Gesamtstand

	2025 in €	2024 in €
Darlehen Gesamtstand	482.900	215.400

Haftungen

	2025 in €	2024 in €
VFI der Gemeinde Pierbach	19.700	42.800

Unabhängig von der finanziellen Darstellung im MFP hat der Gemeinderat für die Aufsichtsbehörde eine Prioritätenreihung Außerordentlicher Projekte vorzunehmen. Es wird folgender Projekt- bzw. Reihungsvorschlag mit einer Grobkostenschätzung dazu unterbreitet:

Prioritätenreihung für zukünftige Vorhaben:

1. Umstellung und Erweiterung LED-Straßenbeleuchtung	€	170.000
2. Neubau Clubgebäude Sportunion Pierbach	€	900.000
3. Digitalisierungsmaßnahmen	€	34.000
4. Energieverbesserungsmaßnahmen	€	12.500
5. Kommunalfahrzeug – Ersatz Unimog	€	350.000
6. Neubau Krabbelstube		
7. Sanierung Zulauf Freizeitteich		
8. Behebung von Katastrophenschäden an Verkehrsflächen der Gemeinde		
9. WEV – Instandsetzungsprogramm inkl. Kat.-Schäden		
10. Gemeindekooperationen; Begleitmaßnahmen		
11. Hochwasserschutzbauten, Wildbachverbauungen		

Entsprechend der derzeitigen Regelung zur Gemeindefinanzierung Neu werden kleinere Maßnahmen unter einer Projektsumme von € 15.000,- seitens des Landes nicht gefördert und müssen im Anlassfall aus eigener Kraft finanziert werden.

Der Dienstpostenplan wird im Bereich handwerklicher Dienst – Reinigung von 0,500 Personaleinheiten auf 0,563 Personaleinheiten erhöht.

Diese Erhöhung betrifft die Kindergartenreinigung. Laut aktuellem Reinigungskonzept werden hier 12,5 anstatt 10,0 Wochenstunden benötigt.

Diese Dienstpostenplanänderung wurde vorab mit der Direktion Inneres und Kommunales beim Land OÖ, sowie der Gemeindeabteilung bei der BH Freistadt abgeklärt und kann mit dem Nachtragsvoranschlag 2025 beschlossen werden.

Die finanziellen Auswirkungen dieser Änderung wurden durch die Gemeinde bereits vorab entsprechend budgetiert.

Die Aufnahme eines entsprechend notwendigen Kassenkredites von bis zu 700.000 Euro wurde laut den vorliegenden Angeboten vom Gemeinderat am 20.03.2025 beschlossen.

Weiters muss der Gemeinderat beschließen:

- Die Überschüsse in der Wasser- bzw. Abwasserwirtschaft der Gemeinde werden Rücklagen oder Vorhaben zugeführt.
- Für den Ansatz Abfallbeseitigung wird zum Ausgleich der Einnahmen/Ausgaben eine Rücklagenentnahme von € 3.700,- beschlossen.
- Eine gegenseitige Deckungsfähigkeit der betroffenen Konten des Härteausgleichskriterium Bereich 12 wird im Gemeinderat beschlossen (§ 7 Oö. GHO)

Der VFI der Gemeinde Pierbach & Co KG weist mit 51.700,- Euro einen ausgeglichenen Nachtragsvoranschlag 2025 auf.

Der Prüfbericht der Aufsichtsbehörde (**Beilage**) wird vollinhaltlich zur Kenntnis gebracht.

Wechselrede:

Keine Wortmeldungen

Beschlussantrag durch den Vorsitzenden:

Der Gemeinderat genehmigt den Nachtragsvoranschlag 2025 der Gemeinde Pierbach samt Dienstpostenplan und Mittelfristigem Finanzplan für die Jahre 2025 bis 2029. Die Prioritätenreihung wird ebenfalls bestätigt:

1. Umstellung und Erweiterung LED-Straßenbeleuchtung	€	170.000
2. Neubau Clubgebäude Sportunion Pierbach	€	900.000
3. Digitalisierungsmaßnahmen	€	34.000
4. Energieverbesserungsmaßnahmen	€	12.500
5. Kommunalfahrzeug – Ersatz Unimog	€	350.000
6. Neubau Krabbelstube		
7. Sanierung Zulauf Freizeitteich		
8. Behebung von Katastrophenschäden an Verkehrsflächen der Gemeinde		
9. WEV – Instandsetzungsprogramm inkl. Kat.-Schäden		

10. Gemeindekooperationen; Begleitmaßnahmen
11. Hochwasserschutzbauten, Wildbachverbauungen

Das Ergebnis der laufenden Geschäftstätigkeit wird mit einem Fehlbetrag von 314.500,- Euro ausgewiesen.

Weiters genehmigt der Gemeinderat den mit 51.700,- Euro ausgeglichenen Nachtragsvoranschlag 2025 samt MFP des VFI der Gemeinde Pierbach & Co KG.

Der vollinhaltlich vorgebrachte Prüfbericht der Aufsichtsbehörde zum NTVA 2025 der Gemeinde Pierbach sowie der Gemeinde-KG wird ebenfalls zur Kenntnis genommen.

Beschluss: Der Antrag wird einstimmig angenommen.
Die Abstimmung erfolgt mit Handzeichen.

...


Beilagen zum Gemeinderatsprotokoll:

- TOP 1: Protokoll der Prüfungsausschusssitzung
- TOP 2: Entwurf Nachtragsvoranschlag, MEFP, Dienstpostenplan
- TOP 2: Prüfbericht der Aufsichtsbehörde, GZ. IKD-2018-544081/34-Pri
- TOP 3: Prüfbericht der Aufsichtsbehörde, GZ: BHFRGem-2013-27879/32-GLM
- TOP 4: Anlage 1 zur Feuerwehr-Gebührenordnung und Feuerwehr-Tarifordnung.
- TOP 6: Vermessungsurkunde (Vorabzug) Vermessungsbüro Freistadt, GZ. 14679/25T1
- TOP 7: Vertrag Kindergartenbeförderung 2025/26
- TOP 7: Tarifliste Kindergartenbeförderung 2025/26
- TOP 8: Winterdienst – Räum- und Streuplan ab 2025/26
- TOP 9: Förderansuchen der Sportunion Pierbach 2025
- TOP 10: Förderansuchen des Musikvereins Pierbach 2025
- TOP 11: Förderansuchen des Jagdhornvereins Rutenstein 2025
- TOP 12: Aufhebung Richtlinie zu OÖ. Gemeindepaket 2023, GZ: IKD-2023-278629/54-Bm

Genehmigung der Verhandlungsschrift über die letzte Sitzung:

Gegen die während der Sitzung zur Einsicht aufliegende Verhandlungsschrift über die letzte Sitzung vom **25. Sept. 2025** wurden keine Einwände erhoben.

Nachdem die Tagesordnung erschöpft ist und keine sonstigen Anträge und Wortmeldungen mehr vorliegen, bedankt sich der Vorsitzende für die rege Mitarbeit und die gefassten einstimmigen Beschlüsse und schließt die Sitzung um 21:30 Uhr.



(Vorsitzender)
Bgm. Richard Freinschlag



(Schriftführer)
Klaus Preining

Der Vorsitzende beurkundet, dass gegen die vorliegende Verhandlungsschrift in der Sitzung vom **19.03.2026** keine Einwendungen erhoben wurden.

Pierbach, am 19.03.2026

Der Vorsitzende:

Das ordnungsgemäße Zustandekommen der vorliegenden Verhandlungsschrift des Gemeinderates wird bestätigt.
Gleichzeitig wird der Erhalt einer Ausfertigung der genehmigten und unterfertigten Verhandlungsschrift bestätigt.

(Gemeinderat ÖVP)
Vzbgm. Christian Kastenhofer

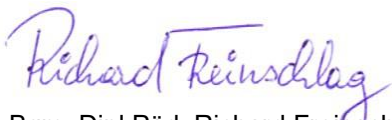
(Gemeinderat ÖVP)
GV Martin Ettlstorfer

Protokoll erstellt am: 23.12.2025

Zustellhinweis:

Zustellung per mail an Fraktionsobleute
* Nichtzutreffendes streichen

Die Übereinstimmung dieser Abschrift mit dem Original wird bestätigt.
Pierbach, 23. Dezember 2025
Der Vorsitzende:



Bgm. Dipl.Päd. Richard Freinschlag



1. NVA Ergebnis der laufenden Geschäftstätigkeit

1. Nachtragsvoranschlag 2025

VFI Pierbach & Co KG

NVA Ergebnis der laufenden Geschäftstätigkeit

Finanzierungsrechnung		Voranschlag 2025		VA 2025 inkl. NVA	
		Einzahlung	Auszahlung	Einzahlung	Auszahlung
Operative Gebarung	(MVAG 31/32)	50.400,00	27.300,00	51.700,00	28.600,00
Investive Gebarung	(MVAG 33/34)	0,00	0,00	0,00	0,00
Finanzierungstätigkeit	(MVAG 35/36)	0,00	23.100,00	0,00	23.100,00
Zwischensumme		50.400,00	50.400,00	51.700,00	51.700,00
- abzüglich investive Einzelvorhaben (Code 1, 3-5)		0,00	0,00	0,00	0,00
Summe		50.400,00	50.400,00	51.700,00	51.700,00
Ergebnis der laufenden Geschäftstätigkeit		+ 0,00		+ 0,00	

Rücklagen		Entnahmen	Zuweisungen	Entnahmen	Zuweisungen
Gesamt	(MVAG 2301/2401)	0,00	0,00	0,00	0,00
- abzüglich Rücklagen bei Einzelvorhaben (Code 1, 3-5)		0,00	0,00	0,00	0,00
- abzüglich Rücklagen bei inneren Darlehen (Ansatz 912001 - 912009)		0,00	0,00	0,00	0,00
Rücklagenbewegungen aus der lfd. Geschäftstätigkeit		0,00	0,00	0,00	0,00
Haushaltsausgleich gilt nach Berücksichtigung der Rücklagenbewegungen aus der operativen Gebarung als ausgeglichen		+ 0,00		+ 0,00	

1. NVA Nachweis über das nachhaltige Haushaltsgleichgewicht

1. Nachtragsvoranschlag 2025

VFI Pierbach & Co KG

NVA Nachweis über das nachhaltige Haushaltsgleichgewicht

Position	VA 2025 inkl. NVA Summe/Saldo	Plan 2026 Summe/Saldo	Plan 2027 Summe/Saldo	Plan 2028 Summe/Saldo	Plan 2029 Summe/Saldo
Ergebnis der laufenden Geschäftstätigkeit	0,00	0,00	0,00	0,00	0,00
Finanzierungshaushalt					
SA5 Geldfluss aus der voranschlagswirksamen Gebarung	0,00	0,00	0,00	0,00	0,00
Ergebnishaushalt					
Saldo 0 (Nettoergebnis 21 - 22)	14.300,00	10.900,00	-8.800,00	-8.800,00	-8.800,00

Position	RA 2021 Summe/Saldo	RA 2022 Summe/Saldo	RA 2023 Summe/Saldo	RA 2024 Summe/Saldo	Voranschlag 2024 Summe/Saldo
Ergebnis der laufenden Geschäftstätigkeit	0,00	0,00	0,00	0,00	0,00
Finanzierungshaushalt					
SA5 Geldfluss aus der voranschlagswirksamen Gebarung	0,00	0,00	0,00	0,00	0,00
SA7 Veränderung an liquiden Mitteln (Saldo 5 + Saldo 6)	458,34	-15,12	38,55	19,87	
Endbestand an liquiden Mitteln (MVAG 115 zum 31.12.)	354,69	339,57	378,12	397,99	
davon Zahlungsmittelreserven (MVAG 1152 zum 31.12.)	0,00	0,00	0,00	0,00	
Ergebnishaushalt					
Saldo 0 (Nettoergebnis 21 - 22)	14.419,24	14.419,25	14.419,23	14.419,24	14.500,00
Vermögenshaushalt					
C Nettovermögen (Ausgleichsposten)	269.138,07	283.557,32	297.976,55	312.395,79	

1. NVA Ergebnishaushalt Gesamt 1. und 2. Ebene (Anlage 1a)
- interne Vergütungen enthalten

1. Nachtragsvoranschlag 2025

NVA Ergebnishaushalt Gesamt 1. und 2. Ebene (Anlage 1a) - interne Vergütungen enthalten

VFI Pierbach & Co KG

MVAG	Mittelverwendungs- und aufbringungsgruppen (1. und 2. Ebene)	VA 2025 inkl. NVA	VA 2025	1. NVA
211	Erträge aus der operativen Verwaltungstätigkeit	42.200,00	40.000,00	2.200,00
2111	Erträge aus eigenen Abgaben	0,00	0,00	0,00
2112	Erträge aus Ertragsanteilen	0,00	0,00	0,00
2113	Erträge aus Gebühren	0,00	0,00	0,00
2114	Erträge aus Leistungen	0,00	0,00	0,00
2115	Erträge aus Besitz und wirtschaftlicher Tätigkeit	42.200,00	40.000,00	2.200,00
2116	Erträge aus Veräußerung und sonstige Erträge	0,00	0,00	0,00
2117	Nicht finanzierungswirksame operative Erträge	0,00	0,00	0,00
212	Erträge aus Transfers	66.800,00	67.700,00	-900,00
2121	Transferertrag von Trägern des öffentlichen Rechts	9.500,00	10.400,00	-900,00
2122	Transferertrag von Beteiligungen	0,00	0,00	0,00
2123	Transferertrag von Unternehmen (mit Finanzunternehmen)	0,00	0,00	0,00
2124	Transferertrag von Haushalten und Organisationen ohne Erwerbscharakter	0,00	0,00	0,00
2125	Transferertrag vom Ausland	0,00	0,00	0,00
2126	Investitions- und Tilgungszuschüsse zwischen Unternehmungen und Betrieben der Gebietskörperschaft und der Gebietskörperschaft	0,00	0,00	0,00
2127	Nicht finanzierungswirksamer Transferertrag	57.300,00	57.300,00	0,00
213	Finanzerträge	0,00	0,00	0,00
2131	Erträge aus Zinsen	0,00	0,00	0,00
2132	Erträge aus Zinsen aus derivativen Finanzinstrumenten mit und ohne Grundgeschäft	0,00	0,00	0,00
2133	Erträge aus Gewinnentnahmen von marktbestimmten Betrieben	0,00	0,00	0,00
2134	Sonstige Finanzerträge	0,00	0,00	0,00
2135	Erträge aus Dividenden/Gewinnausschüttungen	0,00	0,00	0,00
2136	Sonstige nicht finanzierungswirksame Finanzerträge	0,00	0,00	0,00
21	Summe Erträge	109.000,00	107.700,00	1.300,00
221	Personalaufwand	0,00	0,00	0,00
2211	Personalaufwand (Bezüge, Nebengebühren, Mehrleistungen)	0,00	0,00	0,00
2212	Gesetzlicher und freiwilliger Sozialaufwand	0,00	0,00	0,00
2213	Sonstiger Personalaufwand	0,00	0,00	0,00
2214	Nicht finanzierungswirksamer Personalaufwand	0,00	0,00	0,00
222	Sachaufwand	93.400,00	91.500,00	1.900,00
2221	Gebrauchs- und Verbrauchsgüter, Handelswaren	0,00	0,00	0,00
2222	Verwaltungs- und Betriebsaufwand	17.600,00	16.900,00	700,00
2223	Leasing- und Mietaufwand	0,00	0,00	0,00
2224	Instandhaltung	2.500,00	1.200,00	1.300,00
2225	Sonstiger Sachaufwand	7.200,00	7.300,00	-100,00
2226	Nicht finanzierungswirksamer Sachaufwand	66.100,00	66.100,00	0,00

1. Nachtragsvoranschlag 2025

NVA Ergebnishaushalt Gesamt 1. und 2. Ebene (Anlage 1a) - interne Vergütungen enthalten

VFI Pierbach & Co KG

MVAG	Mittelverwendungs- und aufbringungsgruppen (1. und 2. Ebene)	VA 2025 inkl. NVA	VA 2025	1. NVA
223	Transferaufwand	0,00	0,00	0,00
2231	Transferaufwand an Träger des öffentlichen Rechts	0,00	0,00	0,00
2232	Transferaufwand an Beteiligungen	0,00	0,00	0,00
2233	Transferaufwand an Unternehmen (mit Finanzunternehmen)	0,00	0,00	0,00
2234	Transferaufwand an Haushalte und Organisationen ohne Erwerbscharakter	0,00	0,00	0,00
2235	Transferaufwand an das Ausland	0,00	0,00	0,00
2236	Investitions- und Tilgungszuschüsse zwischen Unternehmungen und Betrieben der Gebietskörperschaft und der Gebietskörperschaft	0,00	0,00	0,00
2237	Nicht finanzierungswirksamer Transferaufwand	0,00	0,00	0,00
224	Finanzaufwand	1.300,00	1.900,00	-600,00
2241	Aufwendungen für Zinsen	1.200,00	1.700,00	-500,00
2242	Zinsen und sonstige Aufwendungen aus derivativen Finanzinstrumenten mit und ohne Grundgeschäft	0,00	0,00	0,00
2243	Gewinnentnahmen von Unternehmungen und marktbestimmten Betrieben der Gebietskörperschaft (innerhalb der Gebietskörperschaft)	0,00	0,00	0,00
2244	Sonstiger Finanzaufwand	100,00	200,00	-100,00
2245	Nicht finanzierungswirksamer Finanzaufwand	0,00	0,00	0,00
22	Summe Aufwendungen	94.700,00	93.400,00	1.300,00
SA0	Saldo (0) Nettoergebnis (21 - 22)	14.300,00	14.300,00	0,00
230	Entnahmen von Haushaltsrücklagen	0,00	0,00	0,00
2301	Entnahmen von Haushaltsrücklagen	0,00	0,00	0,00
240	Zuweisungen an Haushaltsrücklagen	0,00	0,00	0,00
2401	Zuweisungen an Haushaltsrücklagen	0,00	0,00	0,00
SA01	Saldo (01) Haushaltsrücklagen (230 - 240)	0,00	0,00	0,00
SA00	Saldo (00) Nettoergebnis nach Haushaltsrücklagen (Saldo 0 + Saldo 01)	14.300,00	14.300,00	0,00

NVA Finanzierungshaushalt Gesamt 1. und 2. Ebene (Anlage 1b)
- interne Vergütungen enthalten

1. Nachtragsvoranschlag 2025

NVA Finanzierungshaushalt Gesamt 1. und 2. Ebene (Anlage 1b) - interne Vergütungen enthalten

VFI Pierbach & Co KG

MVAG	Mittelverwendungs- und aufbringungsgruppen (1. und 2. Ebene)	VA 2025 inkl. NVA	VA 2025	1. NVA
311	Einzahlungen aus operativer Verwaltungstätigkeit	42.200,00	40.000,00	2.200,00
3111	Einzahlungen aus eigenen Abgaben	0,00	0,00	0,00
3112	Einzahlungen aus Ertragsanteilen	0,00	0,00	0,00
3113	Einzahlungen aus Gebühren	0,00	0,00	0,00
3114	Einzahlungen aus Leistungen	0,00	0,00	0,00
3115	Einzahlungen aus Besitz und wirtschaftlicher Tätigkeit	42.200,00	40.000,00	2.200,00
3116	Einzahlungen aus Veräußerung von geringwertigen Wirtschaftsgütern (GWG) und sonstige Einzahlungen	0,00	0,00	0,00
312	Einzahlungen aus Transfers	9.500,00	10.400,00	-900,00
3121	Transferzahlungen von Trägern des öffentlichen Rechts	9.500,00	10.400,00	-900,00
3122	Transferzahlungen von Beteiligungen	0,00	0,00	0,00
3123	Transferzahlungen von Unternehmen (inkl. Finanzunternehmen)	0,00	0,00	0,00
3124	Transferzahlungen von Haushalten und Organisationen ohne Erwerbscharakter	0,00	0,00	0,00
3125	Transferzahlungen vom Ausland	0,00	0,00	0,00
3126	Investitions- und Tilgungszuschüsse zwischen Unternehmungen und Betrieben der Gebietskörperschaft und der Gebietskörperschaft	0,00	0,00	0,00
313	Einzahlungen aus Finanzerträgen	0,00	0,00	0,00
3131	Einzahlungen aus Zinserträgen	0,00	0,00	0,00
3132	Einzahlungen aus Zinsen aus derivativen Finanzinstrumenten mit und ohne Grundgeschäft	0,00	0,00	0,00
3133	Einzahlungen aus Gewinnentnahmen von marktbestimmten Betrieben	0,00	0,00	0,00
3134	Sonstige Einzahlungen aus Finanzerträgen	0,00	0,00	0,00
3135	Einzahlungen aus Dividenden/Gewinnausschüttungen	0,00	0,00	0,00
31	Summe Einzahlungen operative Gebarung	51.700,00	50.400,00	1.300,00
321	Auszahlungen aus Personalaufwand	0,00	0,00	0,00
3211	Auszahlungen für Personalaufwand (Bezüge, Nebengebühren, und Mehrleistungsvergütungen)	0,00	0,00	0,00
3212	Auszahlungen für gesetzliche und freiwillige Sozialaufwendungen	0,00	0,00	0,00
3213	Auszahlungen aus sonstigem Personalaufwand	0,00	0,00	0,00
322	Auszahlungen aus Sachaufwand	27.300,00	25.400,00	1.900,00
3221	Auszahlungen für Gebrauchs- und Verbrauchsgüter, Handelswaren	0,00	0,00	0,00
3222	Auszahlungen für Verwaltungs- und Betriebsaufwand	17.600,00	16.900,00	700,00
3223	Auszahlungen für Leasing- und Mietaufwand	0,00	0,00	0,00
3224	Auszahlungen für Instandhaltung	2.500,00	1.200,00	1.300,00
3225	Sonstige Auszahlungen aus Sachaufwand	7.200,00	7.300,00	-100,00
3226	Auszahlungen aus der Inanspruchnahme von Haftungen	0,00	0,00	0,00
323	Auszahlungen aus Transfers	0,00	0,00	0,00
3231	Transferzahlungen an Träger des öffentlichen Rechts	0,00	0,00	0,00
3232	Transferzahlungen an Beteiligungen	0,00	0,00	0,00

1. Nachtragsvoranschlag 2025

NVA Finanzierungshaushalt Gesamt 1. und 2. Ebene (Anlage 1b) - interne Vergütungen enthalten

VFI Pierbach & Co KG

MVAG	Mittelverwendungs- und aufbringungsgruppen (1. und 2. Ebene)	VA 2025 inkl. NVA	VA 2025	1. NVA
3233	Transferzahlungen an Unternehmen (inkl. Finanzunternehmen)	0,00	0,00	0,00
3234	Transferzahlungen an Haushalte und Organisationen ohne Erwerbscharakter	0,00	0,00	0,00
3235	Transferzahlungen an das Ausland	0,00	0,00	0,00
3236	Investitions- und Tilgungszuschüsse zwischen Unternehmungen und Betrieben der Gebietskörperschaft und der Gebietskörperschaft	0,00	0,00	0,00
324	Auszahlungen aus Finanzaufwand	1.300,00	1.900,00	-600,00
3241	Auszahlungen für Zinsen	1.200,00	1.700,00	-500,00
3242	Auszahlungen für Zinsen aus derivativen Finanzinstrumenten mit und ohne Grundgeschäft	0,00	0,00	0,00
3243	Auszahlungen aus Gewinnentnahmen von marktbestimmten Betrieben	0,00	0,00	0,00
3244	Sonstige Auszahlungen aus Finanzaufwendungen	100,00	200,00	-100,00
32	Summe Auszahlungen operative Gebarung	28.600,00	27.300,00	1.300,00
SA1	Saldo (1) Geldfluss aus der operativen Gebarung (31 – 32)	23.100,00	23.100,00	0,00
331	Einzahlungen aus der Investitionstätigkeit	0,00	0,00	0,00
3311	Einzahlungen aus der Veräußerung von immateriellem Vermögen	0,00	0,00	0,00
3312	Einzahlungen aus der Veräußerung von Grundstücken und Grundstückeinrichtungen	0,00	0,00	0,00
3313	Einzahlungen aus der Veräußerung von Gebäuden und Bauten	0,00	0,00	0,00
3314	Einzahlungen aus der Veräußerung von technischen Anlagen, Fahrzeugen und Maschinen	0,00	0,00	0,00
3315	Einzahlungen aus der Veräußerung von Amts-, Betriebs- und Geschäftsausstattung	0,00	0,00	0,00
3316	Einzahlungen aus der Veräußerung von Kulturgütern	0,00	0,00	0,00
3317	Einzahlungen aus der Veräußerung von Beteiligungen	0,00	0,00	0,00
3318	Einzahlungen aus der Veräußerung von kofinanzierten Schutzbauten	0,00	0,00	0,00
332	Einzahlungen aus der Rückzahlung von Darlehen sowie gewährten Vorschüssen	0,00	0,00	0,00
3321	Einzahlungen aus Darlehen an Träger des öffentlichen Rechts	0,00	0,00	0,00
3322	Einzahlungen aus Darlehen an Beteiligungen	0,00	0,00	0,00
3323	Einzahlungen aus Darlehen an Unternehmen und Haushalte	0,00	0,00	0,00
3325	Einzahlungen aus Vorschüssen und Anzahlungen	0,00	0,00	0,00
333	Einzahlungen aus Kapitaltransfers	0,00	0,00	0,00
3331	Kapitaltransferzahlungen von Trägern des öffentlichen Rechts	0,00	0,00	0,00
3332	Kapitaltransferzahlungen von Beteiligungen	0,00	0,00	0,00
3333	Kapitaltransferzahlungen von Unternehmen	0,00	0,00	0,00
3334	Kapitaltransferzahlungen von Haushalten und Organisationen ohne Erwerbscharakter	0,00	0,00	0,00
3335	Kapitaltransferzahlungen vom Ausland	0,00	0,00	0,00
33	Summe Einzahlungen investive Gebarung	0,00	0,00	0,00
341	Auszahlungen aus der Investitionstätigkeit	0,00	0,00	0,00
3411	Auszahlungen für den Erwerb von immateriellem Vermögen	0,00	0,00	0,00

1. Nachtragsvoranschlag 2025

NVA Finanzierungshaushalt Gesamt 1. und 2. Ebene (Anlage 1b) - interne Vergütungen enthalten

VFI Pierbach & Co KG

MVAG	Mittelverwendungs- und aufbringungsgruppen (1. und 2. Ebene)	VA 2025 inkl. NVA	VA 2025	1. NVA
3412	Auszahlungen für den Erwerb von Grundstücken und Grundstückseinrichtungen	0,00	0,00	0,00
3413	Auszahlungen für den Erwerb von Gebäuden und Bauten	0,00	0,00	0,00
3414	Auszahlungen für den Erwerb von technischen Anlagen, Fahrzeugen und Maschinen	0,00	0,00	0,00
3415	Auszahlungen für den Erwerb von Amts-, Betriebs- und Geschäftsausstattung	0,00	0,00	0,00
3416	Auszahlungen für den Erwerb von Kulturgütern	0,00	0,00	0,00
3417	Auszahlungen für den Erwerb von Beteiligungen	0,00	0,00	0,00
3418	Auszahlungen für den Erwerb von kofinanzierten Schutzbauten	0,00	0,00	0,00
342	Auszahlungen aus der Gewährung von Darlehen sowie gewährten Vorschüssen	0,00	0,00	0,00
3421	Auszahlungen von Darlehen an Träger des öffentlichen Rechts	0,00	0,00	0,00
3422	Auszahlungen von Darlehen an Beteiligungen	0,00	0,00	0,00
3423	Auszahlungen von Darlehen an Unternehmen und Haushalte	0,00	0,00	0,00
3425	Auszahlungen von Vorschüssen und Anzahlungen	0,00	0,00	0,00
343	Auszahlungen aus Kapitaltransfers	0,00	0,00	0,00
3431	Kapitaltransferzahlungen an Träger des öffentlichen Rechts	0,00	0,00	0,00
3432	Kapitaltransferzahlungen an Beteiligungen	0,00	0,00	0,00
3433	Kapitaltransferzahlungen an Unternehmen (Finanzunternehmen)	0,00	0,00	0,00
3434	Kapitaltransferzahlungen an Haushalte und Organisationen ohne Erwerbscharakter	0,00	0,00	0,00
3435	Kapitaltransferzahlungen an das Ausland	0,00	0,00	0,00
34	Summe Auszahlungen investive Gebarung	0,00	0,00	0,00
SA2	Saldo (2) Geldfluss aus der investiven Gebarung (33 – 34)	0,00	0,00	0,00
SA3	Saldo (3) Nettofinanzierungssaldo (Saldo 1 + Saldo 2)	23.100,00	23.100,00	0,00
351	Einzahlungen aus der Aufnahme von Finanzschulden	0,00	0,00	0,00
3511	Einzahlungen aus empfangenen Darlehen von öffentlichen Körperschaften und Rechtsträgern	0,00	0,00	0,00
3512	Einzahlungen aus empfangenen Darlehen von Beteiligungen	0,00	0,00	0,00
3513	Einzahlungen aus empfangenen Darlehen von Unternehmen und privaten Haushalten	0,00	0,00	0,00
3514	Einzahlungen aus Finanzschulden (Finanzunternehmen)	0,00	0,00	0,00
3515	Einzahlungen aus Aufnahmen von Leasingverbindlichkeiten	0,00	0,00	0,00
353	Einzahlungen infolge eines Kapitaltausches bei derivativen Finanzinstrumenten mit Grundgeschäft	0,00	0,00	0,00
3530	Einzahlungen infolge eines Kapitaltausches bei derivativen Finanzinstrumenten mit Grundgeschäft	0,00	0,00	0,00
355	Einzahlungen aus dem Abgang von Finanzinstrumenten	0,00	0,00	0,00
3550	Einzahlungen aus dem Abgang von Finanzinstrumenten	0,00	0,00	0,00
35	Summe Einzahlungen aus der Finanzierungstätigkeit	0,00	0,00	0,00

1. Nachtragsvoranschlag 2025

NVA Finanzierungshaushalt Gesamt 1. und 2. Ebene (Anlage 1b) - interne Vergütungen enthalten

VFI Pierbach & Co KG

MVAG	Mittelverwendungs- und aufbringungsgruppen (1. und 2. Ebene)	VA 2025 inkl. NVA	VA 2025	1. NVA
361	Auszahlungen aus der Tilgung von Finanzschulden	23.100,00	23.100,00	0,00
3611	Auszahlungen aus empfangenen Darlehen von öffentlichen Körperschaften und Rechtsträgern	0,00	0,00	0,00
3612	Auszahlungen aus empfangenen Darlehen von Beteiligungen	0,00	0,00	0,00
3613	Auszahlungen aus empfangenen Darlehen von Unternehmen und privaten Haushalten	0,00	0,00	0,00
3614	Auszahlungen aus Finanzschulden	23.100,00	23.100,00	0,00
3615	Auszahlungen aus Rückzahlungen von Leasingverbindlichkeiten	0,00	0,00	0,00
363	Auszahlungen infolge eines Kapitaltausches bei derivativen Finanzinstrumenten mit Grundgeschäft	0,00	0,00	0,00
3630	Auszahlungen infolge eines Kapitaltausches bei derivativen Finanzinstrumenten mit Grundgeschäft	0,00	0,00	0,00
365	Auszahlungen für den Erwerb von Finanzinstrumenten	0,00	0,00	0,00
3650	Auszahlungen für den Erwerb von Finanzinstrumenten	0,00	0,00	0,00
36	Summe Auszahlungen aus der Finanzierungstätigkeit	23.100,00	23.100,00	0,00
SA4	Saldo (4) Geldfluss aus der Finanzierungstätigkeit (35 – 36)	-23.100,00	-23.100,00	0,00
SA5	Saldo (5) Geldfluss aus der voranschlagswirksamen Gebarung (Saldo 3 + Saldo 4)	0,00	0,00	0,00

1. NVA Ergebnishaushalt Bereichsbudget 1. und 2. Ebene
(Anlage 1a)

Vertretungskörper und allgemeine Verwaltung (Gruppe 0)

MVAG	Mittelverwendungs- und -aufbringungsgruppen (1. und 2. Ebene)	VA 2025 inkl. NVA	VA 2025	1. NVA
211	Erträge aus der operativen Verwaltungstätigkeit	0,00	0,00	0,00
2111	Erträge aus eigenen Abgaben	0,00	0,00	0,00
2112	Erträge aus Ertragsanteilen	0,00	0,00	0,00
2113	Erträge aus Gebühren	0,00	0,00	0,00
2114	Erträge aus Leistungen	0,00	0,00	0,00
2115	Erträge aus Besitz und wirtschaftlicher Tätigkeit	0,00	0,00	0,00
2116	Erträge aus Veräußerung und sonstige Erträge	0,00	0,00	0,00
2117	Nicht finanzierungswirksame operative Erträge	0,00	0,00	0,00
212	Erträge aus Transfers	0,00	0,00	0,00
2121	Transferertrag von Trägern des öffentlichen Rechts	0,00	0,00	0,00
2122	Transferertrag von Beteiligungen	0,00	0,00	0,00
2123	Transferertrag von Unternehmen (mit Finanzunternehmen)	0,00	0,00	0,00
2124	Transferertrag von Haushalten und Organisationen ohne Erwerbscharakter	0,00	0,00	0,00
2125	Transferertrag vom Ausland	0,00	0,00	0,00
2126	Investitions- und Tilgungszuschüsse zwischen Unternehmungen und Betrieben der Gebietskörperschaft und der Gebietskörperschaft	0,00	0,00	0,00
2127	Nicht finanzierungswirksamer Transferertrag	0,00	0,00	0,00
213	Finanzerträge	0,00	0,00	0,00
2131	Erträge aus Zinsen	0,00	0,00	0,00
2132	Erträge aus Zinsen aus derivativen Finanzinstrumenten mit und ohne Grundgeschäft	0,00	0,00	0,00
2133	Erträge aus Gewinnentnahmen von marktbestimmten Betrieben	0,00	0,00	0,00
2134	Sonstige Finanzerträge	0,00	0,00	0,00
2135	Erträge aus Dividenden/Gewinnausschüttungen	0,00	0,00	0,00
2136	Sonstige nicht finanzierungswirksame Finanzerträge	0,00	0,00	0,00
21	Summe Erträge	0,00	0,00	0,00
221	Personalaufwand	0,00	0,00	0,00
2211	Personalaufwand (Bezüge, Nebengebühren, Mehrleistungen)	0,00	0,00	0,00
2212	Gesetzlicher und freiwilliger Sozialaufwand	0,00	0,00	0,00
2213	Sonstiger Personalaufwand	0,00	0,00	0,00
2214	Nicht finanzierungswirksamer Personalaufwand	0,00	0,00	0,00
222	Sachaufwand	900,00	900,00	0,00
2221	Gebrauchs- und Verbrauchsgüter, Handelswaren	0,00	0,00	0,00
2222	Verwaltungs- und Betriebsaufwand	0,00	0,00	0,00

1. Nachtragsvoranschlag 2025

NVA Ergebnishaushalt Bereichsbudget 1. und 2. Ebene (Anlage 1a)

VFI Pierbach & Co KG

Vertretungskörper und allgemeine Verwaltung (Gruppe 0)

MVAG	Mittelverwendungs- und -aufbringungsgruppen (1. und 2. Ebene)	VA 2025 inkl. NVA	VA 2025	1. NVA
2223	Leasing- und Mietaufwand	0,00	0,00	0,00
2224	Instandhaltung	0,00	0,00	0,00
2225	Sonstiger Sachaufwand	900,00	900,00	0,00
2226	Nicht finanzierungswirksamer Sachaufwand	0,00	0,00	0,00
223	Transferaufwand	0,00	0,00	0,00
2231	Transferaufwand an Träger des öffentlichen Rechts	0,00	0,00	0,00
2232	Transferaufwand an Beteiligungen	0,00	0,00	0,00
2233	Transferaufwand an Unternehmen (mit Finanzunternehmen)	0,00	0,00	0,00
2234	Transferaufwand an Haushalte und Organisationen ohne Erwerbscharakter	0,00	0,00	0,00
2235	Transferaufwand an das Ausland	0,00	0,00	0,00
2236	Investitions- und Tilgungszuschüsse zwischen Unternehmungen und Betrieben der Gebietskörperschaft und der Gebietskörperschaft	0,00	0,00	0,00
2237	Nicht finanzierungswirksamer Transferaufwand	0,00	0,00	0,00
224	Finanzaufwand	0,00	0,00	0,00
2241	Aufwendungen für Zinsen	0,00	0,00	0,00
2242	Zinsen und sonstige Aufwendungen aus derivativen Finanzinstrumenten mit und ohne Grundgeschäft	0,00	0,00	0,00
2243	Gewinnentnahmen von Unternehmungen und marktbestimmten Betrieben der Gebietskörperschaft (innerhalb der Gebietskörperschaft)	0,00	0,00	0,00
2244	Sonstiger Finanzaufwand	0,00	0,00	0,00
2245	Nicht finanzierungswirksamer Finanzaufwand	0,00	0,00	0,00
22	Summe Aufwendungen	900,00	900,00	0,00
SA0	Saldo (0) Nettoergebnis (21 - 22)	-900,00	-900,00	0,00
230	Entnahmen von Haushaltsrücklagen	0,00	0,00	0,00
2301	Entnahmen von Haushaltsrücklagen	0,00	0,00	0,00
240	Zuweisungen an Haushaltsrücklagen	0,00	0,00	0,00
2401	Zuweisungen an Haushaltsrücklagen	0,00	0,00	0,00
SA01	Saldo (01) Haushaltsrücklagen (230 - 240)	0,00	0,00	0,00
SA00	Saldo (00) Nettoergebnis nach Haushaltsrücklagen (Saldo 0 + Saldo 01)	-900,00	-900,00	0,00

Unterricht, Erziehung, Sport und Wissenschaft (Gruppe 2)

MVAG	Mittelverwendungs- und -aufbringungsgruppen (1. und 2. Ebene)	VA 2025 inkl. NVA	VA 2025	1. NVA
211	Erträge aus der operativen Verwaltungstätigkeit	35.700,00	33.800,00	1.900,00
2111	Erträge aus eigenen Abgaben	0,00	0,00	0,00
2112	Erträge aus Ertragsanteilen	0,00	0,00	0,00
2113	Erträge aus Gebühren	0,00	0,00	0,00
2114	Erträge aus Leistungen	0,00	0,00	0,00
2115	Erträge aus Besitz und wirtschaftlicher Tätigkeit	35.700,00	33.800,00	1.900,00
2116	Erträge aus Veräußerung und sonstige Erträge	0,00	0,00	0,00
2117	Nicht finanzierungswirksame operative Erträge	0,00	0,00	0,00
212	Erträge aus Transfers	57.300,00	57.300,00	0,00
2121	Transferertrag von Trägern des öffentlichen Rechts	0,00	0,00	0,00
2122	Transferertrag von Beteiligungen	0,00	0,00	0,00
2123	Transferertrag von Unternehmen (mit Finanzunternehmen)	0,00	0,00	0,00
2124	Transferertrag von Haushalten und Organisationen ohne Erwerbscharakter	0,00	0,00	0,00
2125	Transferertrag vom Ausland	0,00	0,00	0,00
2126	Investitions- und Tilgungszuschüsse zwischen Unternehmungen und Betrieben der Gebietskörperschaft und der Gebietskörperschaft	0,00	0,00	0,00
2127	Nicht finanzierungswirksamer Transferertrag	57.300,00	57.300,00	0,00
213	Finanzerträge	0,00	0,00	0,00
2131	Erträge aus Zinsen	0,00	0,00	0,00
2132	Erträge aus Zinsen aus derivativen Finanzinstrumenten mit und ohne Grundgeschäft	0,00	0,00	0,00
2133	Erträge aus Gewinnentnahmen von marktbestimmten Betrieben	0,00	0,00	0,00
2134	Sonstige Finanzerträge	0,00	0,00	0,00
2135	Erträge aus Dividenden/Gewinnausschüttungen	0,00	0,00	0,00
2136	Sonstige nicht finanzierungswirksame Finanzerträge	0,00	0,00	0,00
21	Summe Erträge	93.000,00	91.100,00	1.900,00
221	Personalaufwand	0,00	0,00	0,00
2211	Personalaufwand (Bezüge, Nebengebühren, Mehrleistungen)	0,00	0,00	0,00
2212	Gesetzlicher und freiwilliger Sozialaufwand	0,00	0,00	0,00
2213	Sonstiger Personalaufwand	0,00	0,00	0,00
2214	Nicht finanzierungswirksamer Personalaufwand	0,00	0,00	0,00
222	Sachaufwand	80.300,00	78.400,00	1.900,00
2221	Gebrauchs- und Verbrauchsgüter, Handelswaren	0,00	0,00	0,00
2222	Verwaltungs- und Betriebsaufwand	17.600,00	16.900,00	700,00

1. Nachtragsvoranschlag 2025

NVA Ergebnishaushalt Bereichsbudget 1. und 2. Ebene (Anlage 1a)

VFI Pierbach & Co KG

Unterricht, Erziehung, Sport und Wissenschaft (Gruppe 2)

MVAG	Mittelverwendungs- und -aufbringungsgruppen (1. und 2. Ebene)	VA 2025 inkl. NVA	VA 2025	1. NVA
2223	Leasing- und Mietaufwand	0,00	0,00	0,00
2224	Instandhaltung	2.500,00	1.200,00	1.300,00
2225	Sonstiger Sachaufwand	5.700,00	5.800,00	-100,00
2226	Nicht finanzierungswirksamer Sachaufwand	54.500,00	54.500,00	0,00
223	Transferaufwand	0,00	0,00	0,00
2231	Transferaufwand an Träger des öffentlichen Rechts	0,00	0,00	0,00
2232	Transferaufwand an Beteiligungen	0,00	0,00	0,00
2233	Transferaufwand an Unternehmen (mit Finanzunternehmen)	0,00	0,00	0,00
2234	Transferaufwand an Haushalte und Organisationen ohne Erwerbscharakter	0,00	0,00	0,00
2235	Transferaufwand an das Ausland	0,00	0,00	0,00
2236	Investitions- und Tilgungszuschüsse zwischen Unternehmungen und Betrieben der Gebietskörperschaft und der Gebietskörperschaft	0,00	0,00	0,00
2237	Nicht finanzierungswirksamer Transferaufwand	0,00	0,00	0,00
224	Finanzaufwand	1.200,00	1.700,00	-500,00
2241	Aufwendungen für Zinsen	1.200,00	1.700,00	-500,00
2242	Zinsen und sonstige Aufwendungen aus derivativen Finanzinstrumenten mit und ohne Grundgeschäft	0,00	0,00	0,00
2243	Gewinnentnahmen von Unternehmungen und marktbestimmten Betrieben der Gebietskörperschaft (innerhalb der Gebietskörperschaft)	0,00	0,00	0,00
2244	Sonstiger Finanzaufwand	0,00	0,00	0,00
2245	Nicht finanzierungswirksamer Finanzaufwand	0,00	0,00	0,00
22	Summe Aufwendungen	81.500,00	80.100,00	1.400,00
SA0	Saldo (0) Nettoergebnis (21 - 22)	11.500,00	11.000,00	500,00
230	Entnahmen von Haushaltsrücklagen	0,00	0,00	0,00
2301	Entnahmen von Haushaltsrücklagen	0,00	0,00	0,00
240	Zuweisungen an Haushaltsrücklagen	0,00	0,00	0,00
2401	Zuweisungen an Haushaltsrücklagen	0,00	0,00	0,00
SA01	Saldo (01) Haushaltsrücklagen (230 - 240)	0,00	0,00	0,00
SA00	Saldo (00) Nettoergebnis nach Haushaltsrücklagen (Saldo 0 + Saldo 01)	11.500,00	11.000,00	500,00

Kunst, Kultur und Kultus (Gruppe 3)

MVAG	Mittelverwendungs- und -aufbringungsgruppen (1. und 2. Ebene)	VA 2025 inkl. NVA	VA 2025	1. NVA
211	Erträge aus der operativen Verwaltungstätigkeit	6.500,00	6.200,00	300,00
2111	Erträge aus eigenen Abgaben	0,00	0,00	0,00
2112	Erträge aus Ertragsanteilen	0,00	0,00	0,00
2113	Erträge aus Gebühren	0,00	0,00	0,00
2114	Erträge aus Leistungen	0,00	0,00	0,00
2115	Erträge aus Besitz und wirtschaftlicher Tätigkeit	6.500,00	6.200,00	300,00
2116	Erträge aus Veräußerung und sonstige Erträge	0,00	0,00	0,00
2117	Nicht finanzierungswirksame operative Erträge	0,00	0,00	0,00
212	Erträge aus Transfers	0,00	0,00	0,00
2121	Transferertrag von Trägern des öffentlichen Rechts	0,00	0,00	0,00
2122	Transferertrag von Beteiligungen	0,00	0,00	0,00
2123	Transferertrag von Unternehmen (mit Finanzunternehmen)	0,00	0,00	0,00
2124	Transferertrag von Haushalten und Organisationen ohne Erwerbscharakter	0,00	0,00	0,00
2125	Transferertrag vom Ausland	0,00	0,00	0,00
2126	Investitions- und Tilgungszuschüsse zwischen Unternehmungen und Betrieben der Gebietskörperschaft und der Gebietskörperschaft	0,00	0,00	0,00
2127	Nicht finanzierungswirksamer Transferertrag	0,00	0,00	0,00
213	Finanzerträge	0,00	0,00	0,00
2131	Erträge aus Zinsen	0,00	0,00	0,00
2132	Erträge aus Zinsen aus derivativen Finanzinstrumenten mit und ohne Grundgeschäft	0,00	0,00	0,00
2133	Erträge aus Gewinnentnahmen von marktbestimmten Betrieben	0,00	0,00	0,00
2134	Sonstige Finanzerträge	0,00	0,00	0,00
2135	Erträge aus Dividenden/Gewinnausschüttungen	0,00	0,00	0,00
2136	Sonstige nicht finanzierungswirksame Finanzerträge	0,00	0,00	0,00
21	Summe Erträge	6.500,00	6.200,00	300,00
221	Personalaufwand	0,00	0,00	0,00
2211	Personalaufwand (Bezüge, Nebengebühren, Mehrleistungen)	0,00	0,00	0,00
2212	Gesetzlicher und freiwilliger Sozialaufwand	0,00	0,00	0,00
2213	Sonstiger Personalaufwand	0,00	0,00	0,00
2214	Nicht finanzierungswirksamer Personalaufwand	0,00	0,00	0,00
222	Sachaufwand	12.200,00	12.200,00	0,00
2221	Gebrauchs- und Verbrauchsgüter, Handelswaren	0,00	0,00	0,00
2222	Verwaltungs- und Betriebsaufwand	0,00	0,00	0,00

1. Nachtragsvoranschlag 2025

NVA Ergebnishaushalt Bereichsbudget 1. und 2. Ebene (Anlage 1a)

VFI Pierbach & Co KG

Kunst, Kultur und Kultus (Gruppe 3)

MVAG	Mittelverwendungs- und -aufbringungsgruppen (1. und 2. Ebene)	VA 2025 inkl. NVA	VA 2025	1. NVA
2223	Leasing- und Mietaufwand	0,00	0,00	0,00
2224	Instandhaltung	0,00	0,00	0,00
2225	Sonstiger Sachaufwand	600,00	600,00	0,00
2226	Nicht finanzierungswirksamer Sachaufwand	11.600,00	11.600,00	0,00
223	Transferaufwand	0,00	0,00	0,00
2231	Transferaufwand an Träger des öffentlichen Rechts	0,00	0,00	0,00
2232	Transferaufwand an Beteiligungen	0,00	0,00	0,00
2233	Transferaufwand an Unternehmen (mit Finanzunternehmen)	0,00	0,00	0,00
2234	Transferaufwand an Haushalte und Organisationen ohne Erwerbscharakter	0,00	0,00	0,00
2235	Transferaufwand an das Ausland	0,00	0,00	0,00
2236	Investitions- und Tilgungszuschüsse zwischen Unternehmungen und Betrieben der Gebietskörperschaft und der Gebietskörperschaft	0,00	0,00	0,00
2237	Nicht finanzierungswirksamer Transferaufwand	0,00	0,00	0,00
224	Finanzaufwand	0,00	0,00	0,00
2241	Aufwendungen für Zinsen	0,00	0,00	0,00
2242	Zinsen und sonstige Aufwendungen aus derivativen Finanzinstrumenten mit und ohne Grundgeschäft	0,00	0,00	0,00
2243	Gewinnentnahmen von Unternehmungen und marktbestimmten Betrieben der Gebietskörperschaft (innerhalb der Gebietskörperschaft)	0,00	0,00	0,00
2244	Sonstiger Finanzaufwand	0,00	0,00	0,00
2245	Nicht finanzierungswirksamer Finanzaufwand	0,00	0,00	0,00
22	Summe Aufwendungen	12.200,00	12.200,00	0,00
SA0	Saldo (0) Nettoergebnis (21 - 22)	-5.700,00	-6.000,00	300,00
230	Entnahmen von Haushaltsrücklagen	0,00	0,00	0,00
2301	Entnahmen von Haushaltsrücklagen	0,00	0,00	0,00
240	Zuweisungen an Haushaltsrücklagen	0,00	0,00	0,00
2401	Zuweisungen an Haushaltsrücklagen	0,00	0,00	0,00
SA01	Saldo (01) Haushaltsrücklagen (230 - 240)	0,00	0,00	0,00
SA00	Saldo (00) Nettoergebnis nach Haushaltsrücklagen (Saldo 0 + Saldo 01)	-5.700,00	-6.000,00	300,00

Finanzwirtschaft (Gruppe 9)

MVAG	Mittelverwendungs- und -aufbringungsgruppen (1. und 2. Ebene)	VA 2025 inkl. NVA	VA 2025	1. NVA
211	Erträge aus der operativen Verwaltungstätigkeit	0,00	0,00	0,00
2111	Erträge aus eigenen Abgaben	0,00	0,00	0,00
2112	Erträge aus Ertragsanteilen	0,00	0,00	0,00
2113	Erträge aus Gebühren	0,00	0,00	0,00
2114	Erträge aus Leistungen	0,00	0,00	0,00
2115	Erträge aus Besitz und wirtschaftlicher Tätigkeit	0,00	0,00	0,00
2116	Erträge aus Veräußerung und sonstige Erträge	0,00	0,00	0,00
2117	Nicht finanzierungswirksame operative Erträge	0,00	0,00	0,00
212	Erträge aus Transfers	9.500,00	10.400,00	-900,00
2121	Transferertrag von Trägern des öffentlichen Rechts	9.500,00	10.400,00	-900,00
2122	Transferertrag von Beteiligungen	0,00	0,00	0,00
2123	Transferertrag von Unternehmen (mit Finanzunternehmen)	0,00	0,00	0,00
2124	Transferertrag von Haushalten und Organisationen ohne Erwerbscharakter	0,00	0,00	0,00
2125	Transferertrag vom Ausland	0,00	0,00	0,00
2126	Investitions- und Tilgungszuschüsse zwischen Unternehmungen und Betrieben der Gebietskörperschaft und der Gebietskörperschaft	0,00	0,00	0,00
2127	Nicht finanzierungswirksamer Transferertrag	0,00	0,00	0,00
213	Finanzerträge	0,00	0,00	0,00
2131	Erträge aus Zinsen	0,00	0,00	0,00
2132	Erträge aus Zinsen aus derivativen Finanzinstrumenten mit und ohne Grundgeschäft	0,00	0,00	0,00
2133	Erträge aus Gewinnentnahmen von marktbestimmten Betrieben	0,00	0,00	0,00
2134	Sonstige Finanzerträge	0,00	0,00	0,00
2135	Erträge aus Dividenden/Gewinnausschüttungen	0,00	0,00	0,00
2136	Sonstige nicht finanzierungswirksame Finanzerträge	0,00	0,00	0,00
21	Summe Erträge	9.500,00	10.400,00	-900,00
221	Personalaufwand	0,00	0,00	0,00
2211	Personalaufwand (Bezüge, Nebengebühren, Mehrleistungen)	0,00	0,00	0,00
2212	Gesetzlicher und freiwilliger Sozialaufwand	0,00	0,00	0,00
2213	Sonstiger Personalaufwand	0,00	0,00	0,00
2214	Nicht finanzierungswirksamer Personalaufwand	0,00	0,00	0,00
222	Sachaufwand	0,00	0,00	0,00
2221	Gebrauchs- und Verbrauchsgüter, Handelswaren	0,00	0,00	0,00
2222	Verwaltungs- und Betriebsaufwand	0,00	0,00	0,00

1. Nachtragsvoranschlag 2025

NVA Ergebnishaushalt Bereichsbudget 1. und 2. Ebene (Anlage 1a)

VFI Pierbach & Co KG

Finanzwirtschaft (Gruppe 9)

MVAG	Mittelverwendungs- und -aufbringungsgruppen (1. und 2. Ebene)	VA 2025 inkl. NVA	VA 2025	1. NVA
2223	Leasing- und Mietaufwand	0,00	0,00	0,00
2224	Instandhaltung	0,00	0,00	0,00
2225	Sonstiger Sachaufwand	0,00	0,00	0,00
2226	Nicht finanzierungswirksamer Sachaufwand	0,00	0,00	0,00
223	Transferaufwand	0,00	0,00	0,00
2231	Transferaufwand an Träger des öffentlichen Rechts	0,00	0,00	0,00
2232	Transferaufwand an Beteiligungen	0,00	0,00	0,00
2233	Transferaufwand an Unternehmen (mit Finanzunternehmen)	0,00	0,00	0,00
2234	Transferaufwand an Haushalte und Organisationen ohne Erwerbscharakter	0,00	0,00	0,00
2235	Transferaufwand an das Ausland	0,00	0,00	0,00
2236	Investitions- und Tilgungszuschüsse zwischen Unternehmungen und Betrieben der Gebietskörperschaft und der Gebietskörperschaft	0,00	0,00	0,00
2237	Nicht finanzierungswirksamer Transferaufwand	0,00	0,00	0,00
224	Finanzaufwand	100,00	200,00	-100,00
2241	Aufwendungen für Zinsen	0,00	0,00	0,00
2242	Zinsen und sonstige Aufwendungen aus derivativen Finanzinstrumenten mit und ohne Grundgeschäft	0,00	0,00	0,00
2243	Gewinnentnahmen von Unternehmungen und marktbestimmten Betrieben der Gebietskörperschaft (innerhalb der Gebietskörperschaft)	0,00	0,00	0,00
2244	Sonstiger Finanzaufwand	100,00	200,00	-100,00
2245	Nicht finanzierungswirksamer Finanzaufwand	0,00	0,00	0,00
22	Summe Aufwendungen	100,00	200,00	-100,00
SA0	Saldo (0) Nettoergebnis (21 - 22)	9.400,00	10.200,00	-800,00
230	Entnahmen von Haushaltsrücklagen	0,00	0,00	0,00
2301	Entnahmen von Haushaltsrücklagen	0,00	0,00	0,00
240	Zuweisungen an Haushaltsrücklagen	0,00	0,00	0,00
2401	Zuweisungen an Haushaltsrücklagen	0,00	0,00	0,00
SA01	Saldo (01) Haushaltsrücklagen (230 - 240)	0,00	0,00	0,00
SA00	Saldo (00) Nettoergebnis nach Haushaltsrücklagen (Saldo 0 + Saldo 01)	9.400,00	10.200,00	-800,00

1. NVA Finanzierungshaushalt Bereichsbudget 1. und 2. Ebene
(Anlage 1b)

1. Nachtragsvoranschlag 2025

VFI Pierbach & Co KG

NVA Finanzierungshaushalt Bereichsbudget 1. und 2. Ebene (Anlage 1b)

Vertretungskörper und allgemeine Verwaltung (Gruppe 0)

MVAG	Mittelverwendungs- und aufbringungsgruppen (1. und 2. Ebene)	VA 2025 inkl. NVA	VA 2025	1. NVA
311	Einzahlungen aus operativer Verwaltungstätigkeit	0,00	0,00	0,00
3111	Einzahlungen aus eigenen Abgaben	0,00	0,00	0,00
3112	Einzahlungen aus Ertragsanteilen	0,00	0,00	0,00
3113	Einzahlungen aus Gebühren	0,00	0,00	0,00
3114	Einzahlungen aus Leistungen	0,00	0,00	0,00
3115	Einzahlungen aus Besitz und wirtschaftlicher Tätigkeit	0,00	0,00	0,00
3116	Einzahlungen aus Veräußerung von geringwertigen Wirtschaftsgütern (GWG) und sonstige Einzahlungen	0,00	0,00	0,00
312	Einzahlungen aus Transfers	0,00	0,00	0,00
3121	Transferzahlungen von Trägern des öffentlichen Rechts	0,00	0,00	0,00
3122	Transferzahlungen von Beteiligungen	0,00	0,00	0,00
3123	Transferzahlungen von Unternehmen (inkl. Finanzunternehmen)	0,00	0,00	0,00
3124	Transferzahlungen von Haushalten und Organisationen ohne Erwerbscharakter	0,00	0,00	0,00
3125	Transferzahlungen vom Ausland	0,00	0,00	0,00
3126	Investitions- und Tilgungszuschüsse zwischen Unternehmungen und Betrieben der Gebietskörperschaft und der Gebietskörperschaft	0,00	0,00	0,00
313	Einzahlungen aus Finanzerträgen	0,00	0,00	0,00
3131	Einzahlungen aus Zinserträgen	0,00	0,00	0,00
3132	Einzahlungen aus Zinsen aus derivativen Finanzinstrumenten mit und ohne Grundgeschäft	0,00	0,00	0,00
3133	Einzahlungen aus Gewinnentnahmen von marktbestimmten Betrieben	0,00	0,00	0,00
3134	Sonstige Einzahlungen aus Finanzerträgen	0,00	0,00	0,00
3135	Einzahlungen aus Dividenden/Gewinnausschüttungen	0,00	0,00	0,00
31	Summe Einzahlungen operative Gebarung	0,00	0,00	0,00
321	Auszahlungen aus Personalaufwand	0,00	0,00	0,00
3211	Auszahlungen für Personalaufwand (Bezüge, Nebengebühren, und Mehrleistungsvergütungen)	0,00	0,00	0,00
3212	Auszahlungen für gesetzliche und freiwillige Sozialaufwendungen	0,00	0,00	0,00
3213	Auszahlungen aus sonstigem Personalaufwand	0,00	0,00	0,00
322	Auszahlungen aus Sachaufwand	900,00	900,00	0,00
3221	Auszahlungen für Gebrauchs- und Verbrauchsgüter, Handelswaren	0,00	0,00	0,00
3222	Auszahlungen für Verwaltungs- und Betriebsaufwand	0,00	0,00	0,00
3223	Auszahlungen für Leasing- und Mietaufwand	0,00	0,00	0,00
3224	Auszahlungen für Instandhaltung	0,00	0,00	0,00
3225	Sonstige Auszahlungen aus Sachaufwand	900,00	900,00	0,00
3226	Auszahlungen aus der Inanspruchnahme von Haftungen	0,00	0,00	0,00
323	Auszahlungen aus Transfers	0,00	0,00	0,00
3231	Transferzahlungen an Träger des öffentlichen Rechts	0,00	0,00	0,00

1. Nachtragsvoranschlag 2025

NVA Finanzierungshaushalt Bereichsbudget 1. und 2. Ebene (Anlage 1b)

VFI Pierbach & Co KG

Vertretungskörper und allgemeine Verwaltung (Gruppe 0)

MVAG	Mittelverwendungs- und aufbringungsgruppen (1. und 2. Ebene)	VA 2025 inkl. NVA	VA 2025	1. NVA
3232	Transferzahlungen an Beteiligungen	0,00	0,00	0,00
3233	Transferzahlungen an Unternehmen (inkl. Finanzunternehmen)	0,00	0,00	0,00
3234	Transferzahlungen an Haushalte und Organisationen ohne Erwerbscharakter	0,00	0,00	0,00
3235	Transferzahlungen an das Ausland	0,00	0,00	0,00
3236	Investitions- und Tilgungszuschüsse zwischen Unternehmungen und Betrieben der Gebietskörperschaft und der Gebietskörperschaft	0,00	0,00	0,00
324	Auszahlungen aus Finanzaufwand	0,00	0,00	0,00
3241	Auszahlungen für Zinsen	0,00	0,00	0,00
3242	Auszahlungen für Zinsen aus derivativen Finanzinstrumenten mit und ohne Grundgeschäft	0,00	0,00	0,00
3243	Auszahlungen aus Gewinnentnahmen von marktbestimmten Betrieben	0,00	0,00	0,00
3244	Sonstige Auszahlungen aus Finanzaufwendungen	0,00	0,00	0,00
32	Summe Auszahlungen operative Gebarung	900,00	900,00	0,00
SA1	Saldo (1) Geldfluss aus der operativen Gebarung (31 – 32)	-900,00	-900,00	0,00
331	Einzahlungen aus der Investitionstätigkeit	0,00	0,00	0,00
3311	Einzahlungen aus der Veräußerung von immateriellem Vermögen	0,00	0,00	0,00
3312	Einzahlungen aus der Veräußerung von Grundstücken und Grundstückeinrichtungen	0,00	0,00	0,00
3313	Einzahlungen aus der Veräußerung von Gebäuden und Bauten	0,00	0,00	0,00
3314	Einzahlungen aus der Veräußerung von technischen Anlagen, Fahrzeugen und Maschinen	0,00	0,00	0,00
3315	Einzahlungen aus der Veräußerung von Amts-, Betriebs- und Geschäftsausstattung	0,00	0,00	0,00
3316	Einzahlungen aus der Veräußerung von Kulturgütern	0,00	0,00	0,00
3317	Einzahlungen aus der Veräußerung von Beteiligungen	0,00	0,00	0,00
3318	Einzahlungen aus der Veräußerung von kofinanzierten Schutzbauten	0,00	0,00	0,00
332	Einzahlungen aus der Rückzahlung von Darlehen sowie gewährten Vorschüssen	0,00	0,00	0,00
3321	Einzahlungen aus Darlehen an Träger des öffentlichen Rechts	0,00	0,00	0,00
3322	Einzahlungen aus Darlehen an Beteiligungen	0,00	0,00	0,00
3323	Einzahlungen aus Darlehen an Unternehmen und Haushalte	0,00	0,00	0,00
3325	Einzahlungen aus Vorschüssen und Anzahlungen	0,00	0,00	0,00
333	Einzahlungen aus Kapitaltransfers	0,00	0,00	0,00
3331	Kapitaltransferzahlungen von Trägern des öffentlichen Rechts	0,00	0,00	0,00
3332	Kapitaltransferzahlungen von Beteiligungen	0,00	0,00	0,00
3333	Kapitaltransferzahlungen von Unternehmen	0,00	0,00	0,00
3334	Kapitaltransferzahlungen von Haushalten und Organisationen ohne Erwerbscharakter	0,00	0,00	0,00
3335	Kapitaltransferzahlungen vom Ausland	0,00	0,00	0,00
33	Summe Einzahlungen investive Gebarung	0,00	0,00	0,00

Vertretungskörper und allgemeine Verwaltung (Gruppe 0)

MVAG	Mittelverwendungs- und aufbringungsgruppen (1. und 2. Ebene)	VA 2025 inkl. NVA	VA 2025	1. NVA
341	Auszahlungen aus der Investitionstätigkeit	0,00	0,00	0,00
3411	Auszahlungen für den Erwerb von immateriellem Vermögen	0,00	0,00	0,00
3412	Auszahlungen für den Erwerb von Grundstücken und Grundstückseinrichtungen	0,00	0,00	0,00
3413	Auszahlungen für den Erwerb von Gebäuden und Bauten	0,00	0,00	0,00
3414	Auszahlungen für den Erwerb von technischen Anlagen, Fahrzeugen und Maschinen	0,00	0,00	0,00
3415	Auszahlungen für den Erwerb von Amts-, Betriebs- und Geschäftsausstattung	0,00	0,00	0,00
3416	Auszahlungen für den Erwerb von Kulturgütern	0,00	0,00	0,00
3417	Auszahlungen für den Erwerb von Beteiligungen	0,00	0,00	0,00
3418	Auszahlungen für den Erwerb von kofinanzierten Schutzbauten	0,00	0,00	0,00
342	Auszahlungen aus der Gewährung von Darlehen sowie gewährten Vorschüssen	0,00	0,00	0,00
3421	Auszahlungen von Darlehen an Träger des öffentlichen Rechts	0,00	0,00	0,00
3422	Auszahlungen von Darlehen an Beteiligungen	0,00	0,00	0,00
3423	Auszahlungen von Darlehen an Unternehmen und Haushalte	0,00	0,00	0,00
3425	Auszahlungen von Vorschüssen und Anzahlungen	0,00	0,00	0,00
343	Auszahlungen aus Kapitaltransfers	0,00	0,00	0,00
3431	Kapitaltransferzahlungen an Träger des öffentlichen Rechts	0,00	0,00	0,00
3432	Kapitaltransferzahlungen an Beteiligungen	0,00	0,00	0,00
3433	Kapitaltransferzahlungen an Unternehmen (Finanzunternehmen)	0,00	0,00	0,00
3434	Kapitaltransferzahlungen an Haushalte und Organisationen ohne Erwerbscharakter	0,00	0,00	0,00
3435	Kapitaltransferzahlungen an das Ausland	0,00	0,00	0,00
34	Summe Auszahlungen investive Gebarung	0,00	0,00	0,00
SA2	Saldo (2) Geldfluss aus der investiven Gebarung (33 – 34)	0,00	0,00	0,00
SA3	Saldo (3) Nettofinanzierungssaldo (Saldo 1 + Saldo 2)	-900,00	-900,00	0,00
351	Einzahlungen aus der Aufnahme von Finanzschulden	0,00	0,00	0,00
3511	Einzahlungen aus empfangenen Darlehen von öffentlichen Körperschaften und Rechtsträgern	0,00	0,00	0,00
3512	Einzahlungen aus empfangenen Darlehen von Beteiligungen	0,00	0,00	0,00
3513	Einzahlungen aus empfangenen Darlehen von Unternehmen und privaten Haushalten	0,00	0,00	0,00
3514	Einzahlungen aus Finanzschulden (Finanzunternehmen)	0,00	0,00	0,00
3515	Einzahlungen aus Aufnahmen von Leasingverbindlichkeiten	0,00	0,00	0,00
353	Einzahlungen infolge eines Kapitaltausches bei derivativen Finanzinstrumenten mit Grundgeschäft	0,00	0,00	0,00
3530	Einzahlungen infolge eines Kapitaltausches bei derivativen Finanzinstrumenten mit Grundgeschäft	0,00	0,00	0,00
355	Einzahlungen aus dem Abgang von Finanzinstrumenten	0,00	0,00	0,00

1. Nachtragsvoranschlag 2025

NVA Finanzierungshaushalt Bereichsbudget 1. und 2. Ebene (Anlage 1b)

VFI Pierbach & Co KG

Vertretungskörper und allgemeine Verwaltung (Gruppe 0)

MVAG	Mittelverwendungs- und aufbringungsgruppen (1. und 2. Ebene)	VA 2025 inkl. NVA	VA 2025	1. NVA
3550	Einzahlungen aus dem Abgang von Finanzinstrumenten	0,00	0,00	0,00
35	Summe Einzahlungen aus der Finanzierungstätigkeit	0,00	0,00	0,00
361	Auszahlungen aus der Tilgung von Finanzschulden	0,00	0,00	0,00
3611	Auszahlungen aus empfangenen Darlehen von öffentlichen Körperschaften und Rechtsträgern	0,00	0,00	0,00
3612	Auszahlungen aus empfangenen Darlehen von Beteiligungen	0,00	0,00	0,00
3613	Auszahlungen aus empfangenen Darlehen von Unternehmen und privaten Haushalten	0,00	0,00	0,00
3614	Auszahlungen aus Finanzschulden	0,00	0,00	0,00
3615	Auszahlungen aus Rückzahlungen von Leasingverbindlichkeiten	0,00	0,00	0,00
363	Auszahlungen infolge eines Kapitaltausches bei derivativen Finanzinstrumenten mit Grundgeschäft	0,00	0,00	0,00
3630	Auszahlungen infolge eines Kapitaltausches bei derivativen Finanzinstrumenten mit Grundgeschäft	0,00	0,00	0,00
365	Auszahlungen für den Erwerb von Finanzinstrumenten	0,00	0,00	0,00
3650	Auszahlungen für den Erwerb von Finanzinstrumenten	0,00	0,00	0,00
36	Summe Auszahlungen aus der Finanzierungstätigkeit	0,00	0,00	0,00
SA4	Saldo (4) Geldfluss aus der Finanzierungstätigkeit (35 – 36)	0,00	0,00	0,00
SA5	Saldo (5) Geldfluss aus der voranschlagswirksamen Gebarung (Saldo 3 + Saldo 4)	-900,00	-900,00	0,00

Unterricht, Erziehung, Sport und Wissenschaft (Gruppe 2)

MVAG	Mittelverwendungs- und aufbringungsgruppen (1. und 2. Ebene)	VA 2025 inkl. NVA	VA 2025	1. NVA
311	Einzahlungen aus operativer Verwaltungstätigkeit	35.700,00	33.800,00	1.900,00
3111	Einzahlungen aus eigenen Abgaben	0,00	0,00	0,00
3112	Einzahlungen aus Ertragsanteilen	0,00	0,00	0,00
3113	Einzahlungen aus Gebühren	0,00	0,00	0,00
3114	Einzahlungen aus Leistungen	0,00	0,00	0,00
3115	Einzahlungen aus Besitz und wirtschaftlicher Tätigkeit	35.700,00	33.800,00	1.900,00
3116	Einzahlungen aus Veräußerung von geringwertigen Wirtschaftsgütern (GWG) und sonstige Einzahlungen	0,00	0,00	0,00
312	Einzahlungen aus Transfers	0,00	0,00	0,00
3121	Transferzahlungen von Trägern des öffentlichen Rechts	0,00	0,00	0,00
3122	Transferzahlungen von Beteiligungen	0,00	0,00	0,00
3123	Transferzahlungen von Unternehmen (inkl. Finanzunternehmen)	0,00	0,00	0,00
3124	Transferzahlungen von Haushalten und Organisationen ohne Erwerbscharakter	0,00	0,00	0,00
3125	Transferzahlungen vom Ausland	0,00	0,00	0,00
3126	Investitions- und Tilgungszuschüsse zwischen Unternehmungen und Betrieben der Gebietskörperschaft und der Gebietskörperschaft	0,00	0,00	0,00
313	Einzahlungen aus Finanzerträgen	0,00	0,00	0,00
3131	Einzahlungen aus Zinserträgen	0,00	0,00	0,00
3132	Einzahlungen aus Zinsen aus derivativen Finanzinstrumenten mit und ohne Grundgeschäft	0,00	0,00	0,00
3133	Einzahlungen aus Gewinnentnahmen von marktbestimmten Betrieben	0,00	0,00	0,00
3134	Sonstige Einzahlungen aus Finanzerträgen	0,00	0,00	0,00
3135	Einzahlungen aus Dividenden/Gewinnausschüttungen	0,00	0,00	0,00
31	Summe Einzahlungen operative Gebarung	35.700,00	33.800,00	1.900,00
321	Auszahlungen aus Personalaufwand	0,00	0,00	0,00
3211	Auszahlungen für Personalaufwand (Bezüge, Nebengebühren, und Mehrleistungsvergütungen)	0,00	0,00	0,00
3212	Auszahlungen für gesetzliche und freiwillige Sozialaufwendungen	0,00	0,00	0,00
3213	Auszahlungen aus sonstigem Personalaufwand	0,00	0,00	0,00
322	Auszahlungen aus Sachaufwand	25.800,00	23.900,00	1.900,00
3221	Auszahlungen für Gebrauchs- und Verbrauchsgüter, Handelswaren	0,00	0,00	0,00
3222	Auszahlungen für Verwaltungs- und Betriebsaufwand	17.600,00	16.900,00	700,00
3223	Auszahlungen für Leasing- und Mietaufwand	0,00	0,00	0,00
3224	Auszahlungen für Instandhaltung	2.500,00	1.200,00	1.300,00
3225	Sonstige Auszahlungen aus Sachaufwand	5.700,00	5.800,00	-100,00
3226	Auszahlungen aus der Inanspruchnahme von Haftungen	0,00	0,00	0,00
323	Auszahlungen aus Transfers	0,00	0,00	0,00
3231	Transferzahlungen an Träger des öffentlichen Rechts	0,00	0,00	0,00

1. Nachtragsvoranschlag 2025

NVA Finanzierungshaushalt Bereichsbudget 1. und 2. Ebene (Anlage 1b)

VFI Pierbach & Co KG

Unterricht, Erziehung, Sport und Wissenschaft (Gruppe 2)

MVAG	Mittelverwendungs- und aufbringungsgruppen (1. und 2. Ebene)	VA 2025 inkl. NVA	VA 2025	1. NVA
3232	Transferzahlungen an Beteiligungen	0,00	0,00	0,00
3233	Transferzahlungen an Unternehmen (inkl. Finanzunternehmen)	0,00	0,00	0,00
3234	Transferzahlungen an Haushalte und Organisationen ohne Erwerbscharakter	0,00	0,00	0,00
3235	Transferzahlungen an das Ausland	0,00	0,00	0,00
3236	Investitions- und Tilgungszuschüsse zwischen Unternehmungen und Betrieben der Gebietskörperschaft und der Gebietskörperschaft	0,00	0,00	0,00
324	Auszahlungen aus Finanzaufwand	1.200,00	1.700,00	-500,00
3241	Auszahlungen für Zinsen	1.200,00	1.700,00	-500,00
3242	Auszahlungen für Zinsen aus derivativen Finanzinstrumenten mit und ohne Grundgeschäft	0,00	0,00	0,00
3243	Auszahlungen aus Gewinnentnahmen von marktbestimmten Betrieben	0,00	0,00	0,00
3244	Sonstige Auszahlungen aus Finanzaufwendungen	0,00	0,00	0,00
32	Summe Auszahlungen operative Gebarung	27.000,00	25.600,00	1.400,00
SA1	Saldo (1) Geldfluss aus der operativen Gebarung (31 – 32)	8.700,00	8.200,00	500,00
331	Einzahlungen aus der Investitionstätigkeit	0,00	0,00	0,00
3311	Einzahlungen aus der Veräußerung von immateriellem Vermögen	0,00	0,00	0,00
3312	Einzahlungen aus der Veräußerung von Grundstücken und Grundstückeinrichtungen	0,00	0,00	0,00
3313	Einzahlungen aus der Veräußerung von Gebäuden und Bauten	0,00	0,00	0,00
3314	Einzahlungen aus der Veräußerung von technischen Anlagen, Fahrzeugen und Maschinen	0,00	0,00	0,00
3315	Einzahlungen aus der Veräußerung von Amts-, Betriebs- und Geschäftsausstattung	0,00	0,00	0,00
3316	Einzahlungen aus der Veräußerung von Kulturgütern	0,00	0,00	0,00
3317	Einzahlungen aus der Veräußerung von Beteiligungen	0,00	0,00	0,00
3318	Einzahlungen aus der Veräußerung von kofinanzierten Schutzbauten	0,00	0,00	0,00
332	Einzahlungen aus der Rückzahlung von Darlehen sowie gewährten Vorschüssen	0,00	0,00	0,00
3321	Einzahlungen aus Darlehen an Träger des öffentlichen Rechts	0,00	0,00	0,00
3322	Einzahlungen aus Darlehen an Beteiligungen	0,00	0,00	0,00
3323	Einzahlungen aus Darlehen an Unternehmen und Haushalte	0,00	0,00	0,00
3325	Einzahlungen aus Vorschüssen und Anzahlungen	0,00	0,00	0,00
333	Einzahlungen aus Kapitaltransfers	0,00	0,00	0,00
3331	Kapitaltransferzahlungen von Trägern des öffentlichen Rechts	0,00	0,00	0,00
3332	Kapitaltransferzahlungen von Beteiligungen	0,00	0,00	0,00
3333	Kapitaltransferzahlungen von Unternehmen	0,00	0,00	0,00
3334	Kapitaltransferzahlungen von Haushalten und Organisationen ohne Erwerbscharakter	0,00	0,00	0,00
3335	Kapitaltransferzahlungen vom Ausland	0,00	0,00	0,00
33	Summe Einzahlungen investive Gebarung	0,00	0,00	0,00

Unterricht, Erziehung, Sport und Wissenschaft (Gruppe 2)

MVAG	Mittelverwendungs- und aufbringungsgruppen (1. und 2. Ebene)	VA 2025 inkl. NVA	VA 2025	1. NVA
341	Auszahlungen aus der Investitionstätigkeit	0,00	0,00	0,00
3411	Auszahlungen für den Erwerb von immateriellem Vermögen	0,00	0,00	0,00
3412	Auszahlungen für den Erwerb von Grundstücken und Grundstückseinrichtungen	0,00	0,00	0,00
3413	Auszahlungen für den Erwerb von Gebäuden und Bauten	0,00	0,00	0,00
3414	Auszahlungen für den Erwerb von technischen Anlagen, Fahrzeugen und Maschinen	0,00	0,00	0,00
3415	Auszahlungen für den Erwerb von Amts-, Betriebs- und Geschäftsausstattung	0,00	0,00	0,00
3416	Auszahlungen für den Erwerb von Kulturgütern	0,00	0,00	0,00
3417	Auszahlungen für den Erwerb von Beteiligungen	0,00	0,00	0,00
3418	Auszahlungen für den Erwerb von kofinanzierten Schutzbauten	0,00	0,00	0,00
342	Auszahlungen aus der Gewährung von Darlehen sowie gewährten Vorschüssen	0,00	0,00	0,00
3421	Auszahlungen von Darlehen an Träger des öffentlichen Rechts	0,00	0,00	0,00
3422	Auszahlungen von Darlehen an Beteiligungen	0,00	0,00	0,00
3423	Auszahlungen von Darlehen an Unternehmen und Haushalte	0,00	0,00	0,00
3425	Auszahlungen von Vorschüssen und Anzahlungen	0,00	0,00	0,00
343	Auszahlungen aus Kapitaltransfers	0,00	0,00	0,00
3431	Kapitaltransferzahlungen an Träger des öffentlichen Rechts	0,00	0,00	0,00
3432	Kapitaltransferzahlungen an Beteiligungen	0,00	0,00	0,00
3433	Kapitaltransferzahlungen an Unternehmen (Finanzunternehmen)	0,00	0,00	0,00
3434	Kapitaltransferzahlungen an Haushalte und Organisationen ohne Erwerbscharakter	0,00	0,00	0,00
3435	Kapitaltransferzahlungen an das Ausland	0,00	0,00	0,00
34	Summe Auszahlungen investive Gebarung	0,00	0,00	0,00
SA2	Saldo (2) Geldfluss aus der investiven Gebarung (33 – 34)	0,00	0,00	0,00
SA3	Saldo (3) Nettofinanzierungssaldo (Saldo 1 + Saldo 2)	8.700,00	8.200,00	500,00
351	Einzahlungen aus der Aufnahme von Finanzschulden	0,00	0,00	0,00
3511	Einzahlungen aus empfangenen Darlehen von öffentlichen Körperschaften und Rechtsträgern	0,00	0,00	0,00
3512	Einzahlungen aus empfangenen Darlehen von Beteiligungen	0,00	0,00	0,00
3513	Einzahlungen aus empfangenen Darlehen von Unternehmen und privaten Haushalten	0,00	0,00	0,00
3514	Einzahlungen aus Finanzschulden (Finanzunternehmen)	0,00	0,00	0,00
3515	Einzahlungen aus Aufnahmen von Leasingverbindlichkeiten	0,00	0,00	0,00
353	Einzahlungen infolge eines Kapitaltausches bei derivativen Finanzinstrumenten mit Grundgeschäft	0,00	0,00	0,00
3530	Einzahlungen infolge eines Kapitaltausches bei derivativen Finanzinstrumenten mit Grundgeschäft	0,00	0,00	0,00
355	Einzahlungen aus dem Abgang von Finanzinstrumenten	0,00	0,00	0,00

1. Nachtragsvoranschlag 2025

NVA Finanzierungshaushalt Bereichsbudget 1. und 2. Ebene (Anlage 1b)

VFI Pierbach & Co KG

Unterricht, Erziehung, Sport und Wissenschaft (Gruppe 2)

MVAG	Mittelverwendungs- und aufbringungsgruppen (1. und 2. Ebene)	VA 2025 inkl. NVA	VA 2025	1. NVA
3550	Einzahlungen aus dem Abgang von Finanzinstrumenten	0,00	0,00	0,00
35	Summe Einzahlungen aus der Finanzierungstätigkeit	0,00	0,00	0,00
361	Auszahlungen aus der Tilgung von Finanzschulden	23.100,00	23.100,00	0,00
3611	Auszahlungen aus empfangenen Darlehen von öffentlichen Körperschaften und Rechtsträgern	0,00	0,00	0,00
3612	Auszahlungen aus empfangenen Darlehen von Beteiligungen	0,00	0,00	0,00
3613	Auszahlungen aus empfangenen Darlehen von Unternehmen und privaten Haushalten	0,00	0,00	0,00
3614	Auszahlungen aus Finanzschulden	23.100,00	23.100,00	0,00
3615	Auszahlungen aus Rückzahlungen von Leasingverbindlichkeiten	0,00	0,00	0,00
363	Auszahlungen infolge eines Kapitaltausches bei derivativen Finanzinstrumenten mit Grundgeschäft	0,00	0,00	0,00
3630	Auszahlungen infolge eines Kapitaltausches bei derivativen Finanzinstrumenten mit Grundgeschäft	0,00	0,00	0,00
365	Auszahlungen für den Erwerb von Finanzinstrumenten	0,00	0,00	0,00
3650	Auszahlungen für den Erwerb von Finanzinstrumenten	0,00	0,00	0,00
36	Summe Auszahlungen aus der Finanzierungstätigkeit	23.100,00	23.100,00	0,00
SA4	Saldo (4) Geldfluss aus der Finanzierungstätigkeit (35 – 36)	-23.100,00	-23.100,00	0,00
SA5	Saldo (5) Geldfluss aus der voranschlagswirksamen Gebarung (Saldo 3 + Saldo 4)	-14.400,00	-14.900,00	500,00

1. Nachtragsvoranschlag 2025

VFI Pierbach & Co KG

NVA Finanzierungshaushalt Bereichsbudget 1. und 2. Ebene (Anlage 1b)

Kunst, Kultur und Kultus (Gruppe 3)

MVAG	Mittelverwendungs- und aufbringungsgruppen (1. und 2. Ebene)	VA 2025 inkl. NVA	VA 2025	1. NVA
311	Einzahlungen aus operativer Verwaltungstätigkeit	6.500,00	6.200,00	300,00
3111	Einzahlungen aus eigenen Abgaben	0,00	0,00	0,00
3112	Einzahlungen aus Ertragsanteilen	0,00	0,00	0,00
3113	Einzahlungen aus Gebühren	0,00	0,00	0,00
3114	Einzahlungen aus Leistungen	0,00	0,00	0,00
3115	Einzahlungen aus Besitz und wirtschaftlicher Tätigkeit	6.500,00	6.200,00	300,00
3116	Einzahlungen aus Veräußerung von geringwertigen Wirtschaftsgütern (GWG) und sonstige Einzahlungen	0,00	0,00	0,00
312	Einzahlungen aus Transfers	0,00	0,00	0,00
3121	Transferzahlungen von Trägern des öffentlichen Rechts	0,00	0,00	0,00
3122	Transferzahlungen von Beteiligungen	0,00	0,00	0,00
3123	Transferzahlungen von Unternehmen (inkl. Finanzunternehmen)	0,00	0,00	0,00
3124	Transferzahlungen von Haushalten und Organisationen ohne Erwerbscharakter	0,00	0,00	0,00
3125	Transferzahlungen vom Ausland	0,00	0,00	0,00
3126	Investitions- und Tilgungszuschüsse zwischen Unternehmungen und Betrieben der Gebietskörperschaft und der Gebietskörperschaft	0,00	0,00	0,00
313	Einzahlungen aus Finanzerträgen	0,00	0,00	0,00
3131	Einzahlungen aus Zinserträgen	0,00	0,00	0,00
3132	Einzahlungen aus Zinsen aus derivativen Finanzinstrumenten mit und ohne Grundgeschäft	0,00	0,00	0,00
3133	Einzahlungen aus Gewinnentnahmen von marktbestimmten Betrieben	0,00	0,00	0,00
3134	Sonstige Einzahlungen aus Finanzerträgen	0,00	0,00	0,00
3135	Einzahlungen aus Dividenden/Gewinnausschüttungen	0,00	0,00	0,00
31	Summe Einzahlungen operative Gebarung	6.500,00	6.200,00	300,00
321	Auszahlungen aus Personalaufwand	0,00	0,00	0,00
3211	Auszahlungen für Personalaufwand (Bezüge, Nebengebühren, und Mehrleistungsvergütungen)	0,00	0,00	0,00
3212	Auszahlungen für gesetzliche und freiwillige Sozialaufwendungen	0,00	0,00	0,00
3213	Auszahlungen aus sonstigem Personalaufwand	0,00	0,00	0,00
322	Auszahlungen aus Sachaufwand	600,00	600,00	0,00
3221	Auszahlungen für Gebrauchs- und Verbrauchsgüter, Handelswaren	0,00	0,00	0,00
3222	Auszahlungen für Verwaltungs- und Betriebsaufwand	0,00	0,00	0,00
3223	Auszahlungen für Leasing- und Mietaufwand	0,00	0,00	0,00
3224	Auszahlungen für Instandhaltung	0,00	0,00	0,00
3225	Sonstige Auszahlungen aus Sachaufwand	600,00	600,00	0,00
3226	Auszahlungen aus der Inanspruchnahme von Haftungen	0,00	0,00	0,00
323	Auszahlungen aus Transfers	0,00	0,00	0,00
3231	Transferzahlungen an Träger des öffentlichen Rechts	0,00	0,00	0,00

1. Nachtragsvoranschlag 2025

VFI Pierbach & Co KG

NVA Finanzierungshaushalt Bereichsbudget 1. und 2. Ebene (Anlage 1b)

Kunst, Kultur und Kultus (Gruppe 3)

MVAG	Mittelverwendungs- und aufbringungsgruppen (1. und 2. Ebene)	VA 2025 inkl. NVA	VA 2025	1. NVA
3232	Transferzahlungen an Beteiligungen	0,00	0,00	0,00
3233	Transferzahlungen an Unternehmen (inkl. Finanzunternehmen)	0,00	0,00	0,00
3234	Transferzahlungen an Haushalte und Organisationen ohne Erwerbscharakter	0,00	0,00	0,00
3235	Transferzahlungen an das Ausland	0,00	0,00	0,00
3236	Investitions- und Tilgungszuschüsse zwischen Unternehmungen und Betrieben der Gebietskörperschaft und der Gebietskörperschaft	0,00	0,00	0,00
324	Auszahlungen aus Finanzaufwand	0,00	0,00	0,00
3241	Auszahlungen für Zinsen	0,00	0,00	0,00
3242	Auszahlungen für Zinsen aus derivativen Finanzinstrumenten mit und ohne Grundgeschäft	0,00	0,00	0,00
3243	Auszahlungen aus Gewinnentnahmen von marktbestimmten Betrieben	0,00	0,00	0,00
3244	Sonstige Auszahlungen aus Finanzaufwendungen	0,00	0,00	0,00
32	Summe Auszahlungen operative Gebarung	600,00	600,00	0,00
SA1	Saldo (1) Geldfluss aus der operativen Gebarung (31 – 32)	5.900,00	5.600,00	300,00
331	Einzahlungen aus der Investitionstätigkeit	0,00	0,00	0,00
3311	Einzahlungen aus der Veräußerung von immateriellem Vermögen	0,00	0,00	0,00
3312	Einzahlungen aus der Veräußerung von Grundstücken und Grundstückeinrichtungen	0,00	0,00	0,00
3313	Einzahlungen aus der Veräußerung von Gebäuden und Bauten	0,00	0,00	0,00
3314	Einzahlungen aus der Veräußerung von technischen Anlagen, Fahrzeugen und Maschinen	0,00	0,00	0,00
3315	Einzahlungen aus der Veräußerung von Amts-, Betriebs- und Geschäftsausstattung	0,00	0,00	0,00
3316	Einzahlungen aus der Veräußerung von Kulturgütern	0,00	0,00	0,00
3317	Einzahlungen aus der Veräußerung von Beteiligungen	0,00	0,00	0,00
3318	Einzahlungen aus der Veräußerung von kofinanzierten Schutzbauten	0,00	0,00	0,00
332	Einzahlungen aus der Rückzahlung von Darlehen sowie gewährten Vorschüssen	0,00	0,00	0,00
3321	Einzahlungen aus Darlehen an Träger des öffentlichen Rechts	0,00	0,00	0,00
3322	Einzahlungen aus Darlehen an Beteiligungen	0,00	0,00	0,00
3323	Einzahlungen aus Darlehen an Unternehmen und Haushalte	0,00	0,00	0,00
3325	Einzahlungen aus Vorschüssen und Anzahlungen	0,00	0,00	0,00
333	Einzahlungen aus Kapitaltransfers	0,00	0,00	0,00
3331	Kapitaltransferzahlungen von Trägern des öffentlichen Rechts	0,00	0,00	0,00
3332	Kapitaltransferzahlungen von Beteiligungen	0,00	0,00	0,00
3333	Kapitaltransferzahlungen von Unternehmen	0,00	0,00	0,00
3334	Kapitaltransferzahlungen von Haushalten und Organisationen ohne Erwerbscharakter	0,00	0,00	0,00
3335	Kapitaltransferzahlungen vom Ausland	0,00	0,00	0,00
33	Summe Einzahlungen investive Gebarung	0,00	0,00	0,00

1. Nachtragsvoranschlag 2025

VFI Pierbach & Co KG

NVA Finanzierungshaushalt Bereichsbudget 1. und 2. Ebene (Anlage 1b)

Kunst, Kultur und Kultus (Gruppe 3)

MVAG	Mittelverwendungs- und aufbringungsgruppen (1. und 2. Ebene)	VA 2025 inkl. NVA	VA 2025	1. NVA
341	Auszahlungen aus der Investitionstätigkeit	0,00	0,00	0,00
3411	Auszahlungen für den Erwerb von immateriellem Vermögen	0,00	0,00	0,00
3412	Auszahlungen für den Erwerb von Grundstücken und Grundstückseinrichtungen	0,00	0,00	0,00
3413	Auszahlungen für den Erwerb von Gebäuden und Bauten	0,00	0,00	0,00
3414	Auszahlungen für den Erwerb von technischen Anlagen, Fahrzeugen und Maschinen	0,00	0,00	0,00
3415	Auszahlungen für den Erwerb von Amts-, Betriebs- und Geschäftsausstattung	0,00	0,00	0,00
3416	Auszahlungen für den Erwerb von Kulturgütern	0,00	0,00	0,00
3417	Auszahlungen für den Erwerb von Beteiligungen	0,00	0,00	0,00
3418	Auszahlungen für den Erwerb von kofinanzierten Schutzbauten	0,00	0,00	0,00
342	Auszahlungen aus der Gewährung von Darlehen sowie gewährten Vorschüssen	0,00	0,00	0,00
3421	Auszahlungen von Darlehen an Träger des öffentlichen Rechts	0,00	0,00	0,00
3422	Auszahlungen von Darlehen an Beteiligungen	0,00	0,00	0,00
3423	Auszahlungen von Darlehen an Unternehmen und Haushalte	0,00	0,00	0,00
3425	Auszahlungen von Vorschüssen und Anzahlungen	0,00	0,00	0,00
343	Auszahlungen aus Kapitaltransfers	0,00	0,00	0,00
3431	Kapitaltransferzahlungen an Träger des öffentlichen Rechts	0,00	0,00	0,00
3432	Kapitaltransferzahlungen an Beteiligungen	0,00	0,00	0,00
3433	Kapitaltransferzahlungen an Unternehmen (Finanzunternehmen)	0,00	0,00	0,00
3434	Kapitaltransferzahlungen an Haushalte und Organisationen ohne Erwerbscharakter	0,00	0,00	0,00
3435	Kapitaltransferzahlungen an das Ausland	0,00	0,00	0,00
34	Summe Auszahlungen investive Gebarung	0,00	0,00	0,00
SA2	Saldo (2) Geldfluss aus der investiven Gebarung (33 – 34)	0,00	0,00	0,00
SA3	Saldo (3) Nettofinanzierungssaldo (Saldo 1 + Saldo 2)	5.900,00	5.600,00	300,00
351	Einzahlungen aus der Aufnahme von Finanzschulden	0,00	0,00	0,00
3511	Einzahlungen aus empfangenen Darlehen von öffentlichen Körperschaften und Rechtsträgern	0,00	0,00	0,00
3512	Einzahlungen aus empfangenen Darlehen von Beteiligungen	0,00	0,00	0,00
3513	Einzahlungen aus empfangenen Darlehen von Unternehmen und privaten Haushalten	0,00	0,00	0,00
3514	Einzahlungen aus Finanzschulden (Finanzunternehmen)	0,00	0,00	0,00
3515	Einzahlungen aus Aufnahmen von Leasingverbindlichkeiten	0,00	0,00	0,00
353	Einzahlungen infolge eines Kapitaltausches bei derivativen Finanzinstrumenten mit Grundgeschäft	0,00	0,00	0,00
3530	Einzahlungen infolge eines Kapitaltausches bei derivativen Finanzinstrumenten mit Grundgeschäft	0,00	0,00	0,00
355	Einzahlungen aus dem Abgang von Finanzinstrumenten	0,00	0,00	0,00

1. Nachtragsvoranschlag 2025

NVA Finanzierungshaushalt Bereichsbudget 1. und 2. Ebene (Anlage 1b)

VFI Pierbach & Co KG

Kunst, Kultur und Kultus (Gruppe 3)

MVAG	Mittelverwendungs- und aufbringungsgruppen (1. und 2. Ebene)	VA 2025 inkl. NVA	VA 2025	1. NVA
3550	Einzahlungen aus dem Abgang von Finanzinstrumenten	0,00	0,00	0,00
35	Summe Einzahlungen aus der Finanzierungstätigkeit	0,00	0,00	0,00
361	Auszahlungen aus der Tilgung von Finanzschulden	0,00	0,00	0,00
3611	Auszahlungen aus empfangenen Darlehen von öffentlichen Körperschaften und Rechtsträgern	0,00	0,00	0,00
3612	Auszahlungen aus empfangenen Darlehen von Beteiligungen	0,00	0,00	0,00
3613	Auszahlungen aus empfangenen Darlehen von Unternehmen und privaten Haushalten	0,00	0,00	0,00
3614	Auszahlungen aus Finanzschulden	0,00	0,00	0,00
3615	Auszahlungen aus Rückzahlungen von Leasingverbindlichkeiten	0,00	0,00	0,00
363	Auszahlungen infolge eines Kapitaltausches bei derivativen Finanzinstrumenten mit Grundgeschäft	0,00	0,00	0,00
3630	Auszahlungen infolge eines Kapitaltausches bei derivativen Finanzinstrumenten mit Grundgeschäft	0,00	0,00	0,00
365	Auszahlungen für den Erwerb von Finanzinstrumenten	0,00	0,00	0,00
3650	Auszahlungen für den Erwerb von Finanzinstrumenten	0,00	0,00	0,00
36	Summe Auszahlungen aus der Finanzierungstätigkeit	0,00	0,00	0,00
SA4	Saldo (4) Geldfluss aus der Finanzierungstätigkeit (35 – 36)	0,00	0,00	0,00
SA5	Saldo (5) Geldfluss aus der voranschlagswirksamen Gebarung (Saldo 3 + Saldo 4)	5.900,00	5.600,00	300,00

1. Nachtragsvoranschlag 2025

NVA Finanzierungshaushalt Bereichsbudget 1. und 2. Ebene (Anlage 1b)

VFI Pierbach & Co KG

Finanzwirtschaft (Gruppe 9)

MVAG	Mittelverwendungs- und aufbringungsgruppen (1. und 2. Ebene)	VA 2025 inkl. NVA	VA 2025	1. NVA
311	Einzahlungen aus operativer Verwaltungstätigkeit	0,00	0,00	0,00
3111	Einzahlungen aus eigenen Abgaben	0,00	0,00	0,00
3112	Einzahlungen aus Ertragsanteilen	0,00	0,00	0,00
3113	Einzahlungen aus Gebühren	0,00	0,00	0,00
3114	Einzahlungen aus Leistungen	0,00	0,00	0,00
3115	Einzahlungen aus Besitz und wirtschaftlicher Tätigkeit	0,00	0,00	0,00
3116	Einzahlungen aus Veräußerung von geringwertigen Wirtschaftsgütern (GWG) und sonstige Einzahlungen	0,00	0,00	0,00
312	Einzahlungen aus Transfers	9.500,00	10.400,00	-900,00
3121	Transferzahlungen von Trägern des öffentlichen Rechts	9.500,00	10.400,00	-900,00
3122	Transferzahlungen von Beteiligungen	0,00	0,00	0,00
3123	Transferzahlungen von Unternehmen (inkl. Finanzunternehmen)	0,00	0,00	0,00
3124	Transferzahlungen von Haushalten und Organisationen ohne Erwerbscharakter	0,00	0,00	0,00
3125	Transferzahlungen vom Ausland	0,00	0,00	0,00
3126	Investitions- und Tilgungszuschüsse zwischen Unternehmungen und Betrieben der Gebietskörperschaft und der Gebietskörperschaft	0,00	0,00	0,00
313	Einzahlungen aus Finanzerträgen	0,00	0,00	0,00
3131	Einzahlungen aus Zinserträgen	0,00	0,00	0,00
3132	Einzahlungen aus Zinsen aus derivativen Finanzinstrumenten mit und ohne Grundgeschäft	0,00	0,00	0,00
3133	Einzahlungen aus Gewinnentnahmen von marktbestimmten Betrieben	0,00	0,00	0,00
3134	Sonstige Einzahlungen aus Finanzerträgen	0,00	0,00	0,00
3135	Einzahlungen aus Dividenden/Gewinnausschüttungen	0,00	0,00	0,00
31	Summe Einzahlungen operative Gebarung	9.500,00	10.400,00	-900,00
321	Auszahlungen aus Personalaufwand	0,00	0,00	0,00
3211	Auszahlungen für Personalaufwand (Bezüge, Nebengebühren, und Mehrleistungsvergütungen)	0,00	0,00	0,00
3212	Auszahlungen für gesetzliche und freiwillige Sozialaufwendungen	0,00	0,00	0,00
3213	Auszahlungen aus sonstigem Personalaufwand	0,00	0,00	0,00
322	Auszahlungen aus Sachaufwand	0,00	0,00	0,00
3221	Auszahlungen für Gebrauchs- und Verbrauchsgüter, Handelswaren	0,00	0,00	0,00
3222	Auszahlungen für Verwaltungs- und Betriebsaufwand	0,00	0,00	0,00
3223	Auszahlungen für Leasing- und Mietaufwand	0,00	0,00	0,00
3224	Auszahlungen für Instandhaltung	0,00	0,00	0,00
3225	Sonstige Auszahlungen aus Sachaufwand	0,00	0,00	0,00
3226	Auszahlungen aus der Inanspruchnahme von Haftungen	0,00	0,00	0,00
323	Auszahlungen aus Transfers	0,00	0,00	0,00
3231	Transferzahlungen an Träger des öffentlichen Rechts	0,00	0,00	0,00

1. Nachtragsvoranschlag 2025

NVA Finanzierungshaushalt Bereichsbudget 1. und 2. Ebene (Anlage 1b)

VFI Pierbach & Co KG

Finanzwirtschaft (Gruppe 9)

MVAG	Mittelverwendungs- und aufbringungsgruppen (1. und 2. Ebene)	VA 2025 inkl. NVA	VA 2025	1. NVA
3232	Transferzahlungen an Beteiligungen	0,00	0,00	0,00
3233	Transferzahlungen an Unternehmen (inkl. Finanzunternehmen)	0,00	0,00	0,00
3234	Transferzahlungen an Haushalte und Organisationen ohne Erwerbscharakter	0,00	0,00	0,00
3235	Transferzahlungen an das Ausland	0,00	0,00	0,00
3236	Investitions- und Tilgungszuschüsse zwischen Unternehmungen und Betrieben der Gebietskörperschaft und der Gebietskörperschaft	0,00	0,00	0,00
324	Auszahlungen aus Finanzaufwand	100,00	200,00	-100,00
3241	Auszahlungen für Zinsen	0,00	0,00	0,00
3242	Auszahlungen für Zinsen aus derivativen Finanzinstrumenten mit und ohne Grundgeschäft	0,00	0,00	0,00
3243	Auszahlungen aus Gewinnentnahmen von marktbestimmten Betrieben	0,00	0,00	0,00
3244	Sonstige Auszahlungen aus Finanzaufwendungen	100,00	200,00	-100,00
32	Summe Auszahlungen operative Gebarung	100,00	200,00	-100,00
SA1	Saldo (1) Geldfluss aus der operativen Gebarung (31 – 32)	9.400,00	10.200,00	-800,00
331	Einzahlungen aus der Investitionstätigkeit	0,00	0,00	0,00
3311	Einzahlungen aus der Veräußerung von immateriellem Vermögen	0,00	0,00	0,00
3312	Einzahlungen aus der Veräußerung von Grundstücken und Grundstückeinrichtungen	0,00	0,00	0,00
3313	Einzahlungen aus der Veräußerung von Gebäuden und Bauten	0,00	0,00	0,00
3314	Einzahlungen aus der Veräußerung von technischen Anlagen, Fahrzeugen und Maschinen	0,00	0,00	0,00
3315	Einzahlungen aus der Veräußerung von Amts-, Betriebs- und Geschäftsausstattung	0,00	0,00	0,00
3316	Einzahlungen aus der Veräußerung von Kulturgütern	0,00	0,00	0,00
3317	Einzahlungen aus der Veräußerung von Beteiligungen	0,00	0,00	0,00
3318	Einzahlungen aus der Veräußerung von kofinanzierten Schutzbauten	0,00	0,00	0,00
332	Einzahlungen aus der Rückzahlung von Darlehen sowie gewährten Vorschüssen	0,00	0,00	0,00
3321	Einzahlungen aus Darlehen an Träger des öffentlichen Rechts	0,00	0,00	0,00
3322	Einzahlungen aus Darlehen an Beteiligungen	0,00	0,00	0,00
3323	Einzahlungen aus Darlehen an Unternehmen und Haushalte	0,00	0,00	0,00
3325	Einzahlungen aus Vorschüssen und Anzahlungen	0,00	0,00	0,00
333	Einzahlungen aus Kapitaltransfers	0,00	0,00	0,00
3331	Kapitaltransferzahlungen von Trägern des öffentlichen Rechts	0,00	0,00	0,00
3332	Kapitaltransferzahlungen von Beteiligungen	0,00	0,00	0,00
3333	Kapitaltransferzahlungen von Unternehmen	0,00	0,00	0,00
3334	Kapitaltransferzahlungen von Haushalten und Organisationen ohne Erwerbscharakter	0,00	0,00	0,00
3335	Kapitaltransferzahlungen vom Ausland	0,00	0,00	0,00
33	Summe Einzahlungen investive Gebarung	0,00	0,00	0,00

Finanzwirtschaft (Gruppe 9)

MVAG	Mittelverwendungs- und aufbringungsgruppen (1. und 2. Ebene)	VA 2025 inkl. NVA	VA 2025	1. NVA
341	Auszahlungen aus der Investitionstätigkeit	0,00	0,00	0,00
3411	Auszahlungen für den Erwerb von immateriellem Vermögen	0,00	0,00	0,00
3412	Auszahlungen für den Erwerb von Grundstücken und Grundstückseinrichtungen	0,00	0,00	0,00
3413	Auszahlungen für den Erwerb von Gebäuden und Bauten	0,00	0,00	0,00
3414	Auszahlungen für den Erwerb von technischen Anlagen, Fahrzeugen und Maschinen	0,00	0,00	0,00
3415	Auszahlungen für den Erwerb von Amts-, Betriebs- und Geschäftsausstattung	0,00	0,00	0,00
3416	Auszahlungen für den Erwerb von Kulturgütern	0,00	0,00	0,00
3417	Auszahlungen für den Erwerb von Beteiligungen	0,00	0,00	0,00
3418	Auszahlungen für den Erwerb von kofinanzierten Schutzbauten	0,00	0,00	0,00
342	Auszahlungen aus der Gewährung von Darlehen sowie gewährten Vorschüssen	0,00	0,00	0,00
3421	Auszahlungen von Darlehen an Träger des öffentlichen Rechts	0,00	0,00	0,00
3422	Auszahlungen von Darlehen an Beteiligungen	0,00	0,00	0,00
3423	Auszahlungen von Darlehen an Unternehmen und Haushalte	0,00	0,00	0,00
3425	Auszahlungen von Vorschüssen und Anzahlungen	0,00	0,00	0,00
343	Auszahlungen aus Kapitaltransfers	0,00	0,00	0,00
3431	Kapitaltransferzahlungen an Träger des öffentlichen Rechts	0,00	0,00	0,00
3432	Kapitaltransferzahlungen an Beteiligungen	0,00	0,00	0,00
3433	Kapitaltransferzahlungen an Unternehmen (Finanzunternehmen)	0,00	0,00	0,00
3434	Kapitaltransferzahlungen an Haushalte und Organisationen ohne Erwerbscharakter	0,00	0,00	0,00
3435	Kapitaltransferzahlungen an das Ausland	0,00	0,00	0,00
34	Summe Auszahlungen investive Gebarung	0,00	0,00	0,00
SA2	Saldo (2) Geldfluss aus der investiven Gebarung (33 – 34)	0,00	0,00	0,00
SA3	Saldo (3) Nettofinanzierungssaldo (Saldo 1 + Saldo 2)	9.400,00	10.200,00	-800,00
351	Einzahlungen aus der Aufnahme von Finanzschulden	0,00	0,00	0,00
3511	Einzahlungen aus empfangenen Darlehen von öffentlichen Körperschaften und Rechtsträgern	0,00	0,00	0,00
3512	Einzahlungen aus empfangenen Darlehen von Beteiligungen	0,00	0,00	0,00
3513	Einzahlungen aus empfangenen Darlehen von Unternehmen und privaten Haushalten	0,00	0,00	0,00
3514	Einzahlungen aus Finanzschulden (Finanzunternehmen)	0,00	0,00	0,00
3515	Einzahlungen aus Aufnahmen von Leasingverbindlichkeiten	0,00	0,00	0,00
353	Einzahlungen infolge eines Kapitaltausches bei derivativen Finanzinstrumenten mit Grundgeschäft	0,00	0,00	0,00
3530	Einzahlungen infolge eines Kapitaltausches bei derivativen Finanzinstrumenten mit Grundgeschäft	0,00	0,00	0,00
355	Einzahlungen aus dem Abgang von Finanzinstrumenten	0,00	0,00	0,00

1. Nachtragsvoranschlag 2025

NVA Finanzierungshaushalt Bereichsbudget 1. und 2. Ebene (Anlage 1b)

VFI Pierbach & Co KG

Finanzwirtschaft (Gruppe 9)

MVAG	Mittelverwendungs- und aufbringungsgruppen (1. und 2. Ebene)	VA 2025 inkl. NVA	VA 2025	1. NVA
3550	Einzahlungen aus dem Abgang von Finanzinstrumenten	0,00	0,00	0,00
35	Summe Einzahlungen aus der Finanzierungstätigkeit	0,00	0,00	0,00
361	Auszahlungen aus der Tilgung von Finanzschulden	0,00	0,00	0,00
3611	Auszahlungen aus empfangenen Darlehen von öffentlichen Körperschaften und Rechtsträgern	0,00	0,00	0,00
3612	Auszahlungen aus empfangenen Darlehen von Beteiligungen	0,00	0,00	0,00
3613	Auszahlungen aus empfangenen Darlehen von Unternehmen und privaten Haushalten	0,00	0,00	0,00
3614	Auszahlungen aus Finanzschulden	0,00	0,00	0,00
3615	Auszahlungen aus Rückzahlungen von Leasingverbindlichkeiten	0,00	0,00	0,00
363	Auszahlungen infolge eines Kapitaltausches bei derivativen Finanzinstrumenten mit Grundgeschäft	0,00	0,00	0,00
3630	Auszahlungen infolge eines Kapitaltausches bei derivativen Finanzinstrumenten mit Grundgeschäft	0,00	0,00	0,00
365	Auszahlungen für den Erwerb von Finanzinstrumenten	0,00	0,00	0,00
3650	Auszahlungen für den Erwerb von Finanzinstrumenten	0,00	0,00	0,00
36	Summe Auszahlungen aus der Finanzierungstätigkeit	0,00	0,00	0,00
SA4	Saldo (4) Geldfluss aus der Finanzierungstätigkeit (35 – 36)	0,00	0,00	0,00
SA5	Saldo (5) Geldfluss aus der voranschlagswirksamen Gebarung (Saldo 3 + Saldo 4)	9.400,00	10.200,00	-800,00

1. NVA Ergebnis- und Finanzierungsvoranschlag Detailnachweis

		MVAG			VC QU		Ergebnisvoranschlag		Finanzierungsvoranschlag			
		EH	FH			VA 2025 inkl. NVA	VA 2025	1. NVA	VA 2025 inkl. NVA	VA 2025	1. NVA	
0 Vertretungskörper und allgemeine Verwaltung												
01	Hauptverwaltung											
010	Zentralamt											
010000	Zentralamt											
Mittelaufbringung (Erträge, Einzahlungen)												
Summe Mittelaufbr.	010	Zentralamt				0,00	0,00	0,00	0,00	0,00	0,00	0,00
	01	Hauptverwaltung				0,00	0,00	0,00	0,00	0,00	0,00	
	0	Vertretungskörper und allgemeine Verwaltung				0,00	0,00	0,00	0,00	0,00	0,00	
010000	Zentralamt											
Mittelverwendung (Aufwendungen, Auszahlungen)												
1/010000-728000	Entgelte für sonstige Leistungen (EDV)	2225	3225	24		700,00	700,00	0,00	700,00	700,00	0,00	
1/010000-728100	Entgelte für sonstige Leistungen	2225	3225	24		200,00	200,00	0,00	200,00	200,00	0,00	
Summe Mittelverw.	010	Zentralamt				900,00	900,00	0,00	900,00	900,00	0,00	
	01	Hauptverwaltung				900,00	900,00	0,00	900,00	900,00	0,00	
	0	Vertretungskörper und allgemeine Verwaltung				900,00	900,00	0,00	900,00	900,00	0,00	
Saldo	010	Zentralamt				-900,00	-900,00	0,00	-900,00	-900,00	0,00	
	01	Hauptverwaltung				-900,00	-900,00	0,00	-900,00	-900,00	0,00	
	0	Vertretungskörper und allgemeine Verwaltung				-900,00	-900,00	0,00	-900,00	-900,00	0,00	

1. Nachtragsvoranschlag 2025

NVA Ergebnis- und Finanzierungsvoranschlag Detailnachweis

VFI Pierbach & Co KG

	MVAG	VC	QU	Ergebnisvoranschlag			Finanzierungsvoranschlag			
				EH	FH	VA 2025 inkl. NVA	VA 2025	1. NVA	VA 2025 inkl. NVA	VA 2025
2 Unterricht, Erziehung, Sport und Wissenschaft										
21	Allgemeinbildender Unterricht									
211	Volksschulen									
211000	Volksschule									
Mittelaufbringung (Erträge, Einzahlungen)										
2/211000+811000	Einnahmen aus Vermietung	2115	3115	14	5.600,00	5.600,00	0,00	5.600,00	5.600,00	0,00
2/211000+811100	Betriebskostensätze	2115	3115	14	17.600,00	16.300,00	1.300,00	17.600,00	16.300,00	1.300,00
2/211000+811101	Verwaltungskostenpauschale	2115	3115	14	5.300,00	5.300,00	0,00	5.300,00	5.300,00	0,00
2/211000+813000	Erträge aus der Auflösung von Investitionszuschüssen (Kapitaltransfers)	2127			57.300,00	57.300,00	0,00	0,00	0,00	0,00
Summe Mittelaufbr.	211 Volksschulen				85.800,00	84.500,00	1.300,00	28.500,00	27.200,00	1.300,00
	21 Allgemeinbildender Unterricht				85.800,00	84.500,00	1.300,00	28.500,00	27.200,00	1.300,00
211000	Volksschule									
Mittelverwendung (Aufwendungen, Auszahlungen)										
1/211000-346000	Invest. Darl. von Finanzunternehmungen		3614	65	0,00	0,00	0,00	7.100,00	7.100,00	0,00
1/211000-346001	Invest. Darl. von Finanzunternehmungen		3614	65	0,00	0,00	0,00	16.000,00	16.000,00	0,00
1/211000-600000	XXX - Strom	2222	3222	24	0,00	0,00	0,00	0,00	0,00	0,00
1/211000-600300	Fernwärme	2222	3222	24	15.700,00	15.000,00	700,00	15.700,00	15.000,00	700,00
1/211000-614000	Instandhaltung von Gebäuden	2224	3224	24	2.500,00	1.200,00	1.300,00	2.500,00	1.200,00	1.300,00
1/211000-650001	Zinsen für Finanzschulden - Inland	2241	3241	25	300,00	400,00	-100,00	300,00	400,00	-100,00
1/211000-650002	Zinsen für Finanzschulden - Inland	2241	3241	25	900,00	1.300,00	-400,00	900,00	1.300,00	-400,00
1/211000-670000	Versicherungen	2222	3222	24	1.900,00	1.900,00	0,00	1.900,00	1.900,00	0,00
1/211000-680000	Planmäßige Abschreibung	2226			39.800,00	39.800,00	0,00	0,00	0,00	0,00
1/211000-710000	Öffentliche Abgaben ohne Geb. gem. FAG	2225	3225	24	1.600,00	1.600,00	0,00	1.600,00	1.600,00	0,00
1/211000-711000	Gebühren f. d. Benützung v. Gemeindeeinr. gem. FAG	2225	3225	24	2.200,00	2.200,00	0,00	2.200,00	2.200,00	0,00
Summe Mittelverw.	211 Volksschulen				64.900,00	63.400,00	1.500,00	48.200,00	46.700,00	1.500,00
	21 Allgemeinbildender Unterricht				64.900,00	63.400,00	1.500,00	48.200,00	46.700,00	1.500,00
Saldo	211 Volksschulen				20.900,00	21.100,00	-200,00	-19.700,00	-19.500,00	-200,00
	21 Allgemeinbildender Unterricht				20.900,00	21.100,00	-200,00	-19.700,00	-19.500,00	-200,00

1. Nachtragsvoranschlag 2025

NVA Ergebnis- und Finanzierungsvoranschlag Detailnachweis

VFI Pierbach & Co KG

		MVAG VC QU			Ergebnisvoranschlag		Finanzierungsvoranschlag			
		EH	FH		VA 2025 inkl. NVA	VA 2025	1. NVA	VA 2025 inkl. NVA	VA 2025	1. NVA
24	Vorschulische Erziehung									
240	Kindergärten									
240000	Kindergärten									
	Mittelaufbringung (Erträge, Einzahlungen)									
2/240000+811000	Einnahmen aus Vermietung	2115	3115	14	1.700,00	1.700,00	0,00	1.700,00	1.700,00	0,00
2/240000+811100	Betriebskostensätze	2115	3115	14	3.900,00	3.300,00	600,00	3.900,00	3.300,00	600,00
2/240000+811101	Verwaltungskostenpauschale	2115	3115	14	1.600,00	1.600,00	0,00	1.600,00	1.600,00	0,00
2/240000+828000	XXX - Rückersätze von Aufwendungen	2116	3116	18	0,00	0,00	0,00	0,00	0,00	0,00
Summe Mittelaufbr.	240 Kindergärten				7.200,00	6.600,00	600,00	7.200,00	6.600,00	600,00
	24 Vorschulische Erziehung				7.200,00	6.600,00	600,00	7.200,00	6.600,00	600,00
	2 Unterricht, Erziehung, Sport und Wissenschaft				93.000,00	91.100,00	1.900,00	35.700,00	33.800,00	1.900,00
240000	Kindergärten									
	Mittelverwendung (Aufwendungen, Auszahlungen)									
1/240000-600000	XXX - Strom	2222	3222	24	0,00	0,00	0,00	0,00	0,00	0,00
1/240000-680000	Planmäßige Abschreibung	2226			14.700,00	14.700,00	0,00	0,00	0,00	0,00
1/240000-710000	Öffentliche Abgaben ohne Geb. gem. FAG	2225	3225	24	500,00	500,00	0,00	500,00	500,00	0,00
1/240000-711000	Gebühren f. d. Benützung v. Gemeindeeinr. gem. FAG	2225	3225	24	1.400,00	1.500,00	-100,00	1.400,00	1.500,00	-100,00
Summe Mittelverw.	240 Kindergärten				16.600,00	16.700,00	-100,00	1.900,00	2.000,00	-100,00
	24 Vorschulische Erziehung				16.600,00	16.700,00	-100,00	1.900,00	2.000,00	-100,00
	2 Unterricht, Erziehung, Sport und Wissenschaft				81.500,00	80.100,00	1.400,00	50.100,00	48.700,00	1.400,00
Saldo	240 Kindergärten				-9.400,00	-10.100,00	700,00	5.300,00	4.600,00	700,00
	24 Vorschulische Erziehung				-9.400,00	-10.100,00	700,00	5.300,00	4.600,00	700,00
	2 Unterricht, Erziehung, Sport und Wissenschaft				11.500,00	11.000,00	500,00	-14.400,00	-14.900,00	500,00

1. Nachtragsvoranschlag 2025

NVA Ergebnis- und Finanzierungsvoranschlag Detailnachweis

VFI Pierbach & Co KG

	MVAG	VC	QU	Ergebnisvoranschlag		Finanzierungsvoranschlag				
				EH	FH	VA 2025 inkl. NVA	VA 2025	1. NVA	VA 2025 inkl. NVA	VA 2025
3 Kunst, Kultur und Kultus										
32	Musik und darstellende Kunst									
322	Maßnahmen zur Förderung der Musikpflege									
322000	Maßnahmen zur Förderung der Musikpflege									
Mittelaufbringung (Erträge, Einzahlungen)										
2/322000+811000	Einnahmen aus Vermietung	2115	3115	14	1.300,00	1.300,00	0,00	1.300,00	1.300,00	0,00
2/322000+811100	Betriebskostenersätze	2115	3115	14	4.000,00	3.700,00	300,00	4.000,00	3.700,00	300,00
2/322000+811101	Verwaltungskostenpauschale	2115	3115	14	1.200,00	1.200,00	0,00	1.200,00	1.200,00	0,00
Summe Mittelaufbr.	322 Maßnahmen zur Förderung der Musikpflege				6.500,00	6.200,00	300,00	6.500,00	6.200,00	300,00
	32 Musik und darstellende Kunst				6.500,00	6.200,00	300,00	6.500,00	6.200,00	300,00
	3 Kunst, Kultur und Kultus				6.500,00	6.200,00	300,00	6.500,00	6.200,00	300,00
322000	Maßnahmen zur Förderung der Musikpflege									
Mittelverwendung (Aufwendungen, Auszahlungen)										
1/322000-600000	XXX - Strom	2222	3222	24	0,00	0,00	0,00	0,00	0,00	0,00
1/322000-680000	Planmäßige Abschreibung	2226			11.600,00	11.600,00	0,00	0,00	0,00	0,00
1/322000-710000	Öffentliche Abgaben ohne Geb. gem. FAG	2225	3225	24	400,00	400,00	0,00	400,00	400,00	0,00
1/322000-711000	Gebühren f. d. Benützung v. Gemeindeeinr. gem. FAG	2225	3225	24	200,00	200,00	0,00	200,00	200,00	0,00
Summe Mittelverw.	322 Maßnahmen zur Förderung der Musikpflege				12.200,00	12.200,00	0,00	600,00	600,00	0,00
	32 Musik und darstellende Kunst				12.200,00	12.200,00	0,00	600,00	600,00	0,00
	3 Kunst, Kultur und Kultus				12.200,00	12.200,00	0,00	600,00	600,00	0,00
Saldo	322 Maßnahmen zur Förderung der Musikpflege				-5.700,00	-6.000,00	300,00	5.900,00	5.600,00	300,00
	32 Musik und darstellende Kunst				-5.700,00	-6.000,00	300,00	5.900,00	5.600,00	300,00
	3 Kunst, Kultur und Kultus				-5.700,00	-6.000,00	300,00	5.900,00	5.600,00	300,00

1. Nachtragsvoranschlag 2025

NVA Ergebnis- und Finanzierungsvoranschlag Detailnachweis

VFI Pierbach & Co KG

			MVAG	VC	QU	Ergebnisvoranschlag		Finanzierungsvoranschlag			
			EH	FH		VA 2025 inkl. NVA	VA 2025	1. NVA	VA 2025 inkl. NVA	VA 2025	1. NVA
9 Finanzwirtschaft											
91	Kapitalvermögen und Stiftungen ohne eigene Rechtspersönlichkeit										
910	Geldverkehr										
910000	Geldverkehr										
Mittelaufbringung (Erträge, Einzahlungen)											
Summe Mittelaufbr.	910	Geldverkehr				0,00	0,00	0,00	0,00	0,00	0,00
910000	Geldverkehr										
Mittelverwendung (Aufwendungen, Auszahlungen)											
1/910000-650000	Zinsen (Soll)		2241	3241	25	0,00	0,00	0,00	0,00	0,00	0,00
1/910000-659000	Geldverkehrsspesen		2244	3244	24	100,00	200,00	-100,00	100,00	200,00	-100,00
Summe Mittelverw.	910	Geldverkehr				100,00	200,00	-100,00	100,00	200,00	-100,00
Saldo	910	Geldverkehr				-100,00	-200,00	100,00	-100,00	-200,00	100,00
914	Beteiligungen										
914000	Beteiligungen										
Mittelaufbringung (Erträge, Einzahlungen)											
2/914000+862000	Lfd. TZ von Gemeinden, Gemverb. u. - fonds		2121	3121	15	9.500,00	10.400,00	-900,00	9.500,00	10.400,00	-900,00
Summe Mittelaufbr.	914	Beteiligungen				9.500,00	10.400,00	-900,00	9.500,00	10.400,00	-900,00
	91	Kapitalvermögen und Stiftungen ohne eigene Rechtsp				9.500,00	10.400,00	-900,00	9.500,00	10.400,00	-900,00
	9	Finanzwirtschaft				9.500,00	10.400,00	-900,00	9.500,00	10.400,00	-900,00
914000	Beteiligungen										
Mittelverwendung (Aufwendungen, Auszahlungen)											
Summe Mittelverw.	914	Beteiligungen				0,00	0,00	0,00	0,00	0,00	0,00
	91	Kapitalvermögen und Stiftungen ohne eigene Rechtsp				100,00	200,00	-100,00	100,00	200,00	-100,00
	9	Finanzwirtschaft				100,00	200,00	-100,00	100,00	200,00	-100,00
Saldo	914	Beteiligungen				9.500,00	10.400,00	-900,00	9.500,00	10.400,00	-900,00
	91	Kapitalvermögen und Stiftungen ohne eigene Rechtsp				9.400,00	10.200,00	-800,00	9.400,00	10.200,00	-800,00
	9	Finanzwirtschaft				9.400,00	10.200,00	-800,00	9.400,00	10.200,00	-800,00
Gesamtsumme Mittelaufbringung						109.000,00	107.700,00	1.300,00	51.700,00	50.400,00	1.300,00
Gesamtsumme Mittelverwendung						94.700,00	93.400,00	1.300,00	51.700,00	50.400,00	1.300,00
Gesamtsaldo						14.300,00	14.300,00	0,00	0,00	0,00	0,00

Querschnitt (Anlage 5b)

1. Nachtragsvoranschlag 2025

Querschnitt (Anlage 5b)

VFI Pierbach & Co KG

VQS-Pos.	Zuordnung der MVAG	Bezeichnung	Anmerkungen	Gesamt-Haushalt	Haushalt ohne Quasi-KG	Quasi-KG ²
Mittelaufbringung (Erträge bzw. Einzahlungen und erhaltene Kapitaltransfers)						
10	3111	Einzahlungen aus eigenen Abgaben		0,00	0,00	0,00
11	2112	Erträge aus Ertragsanteilen		0,00	0,00	0,00
12	2113, 2114, 2115	Erträge aus Gebühren, Leistungen, Besitz und wirtschaftlicher Tätigkeit		42.200,00	42.200,00	0,00
13	2116	Erträge aus Veräußerungen, sonstige Erträge	ohne Gruppe (Konto) 806, 807, 899	0,00	0,00	0,00
14	2117	Nicht finanzierungswirksame operative Erträge	ohne Gruppe (Konto) 817, 819, 891	0,00	0,00	0,00
15	212x	Erträge aus Transfers	ohne Gruppe (Konto) 813	9.500,00	9.500,00	0,00
16	213x	Finanzerträge	ohne Gruppe (Konto) 818, 821, 825, 826	0,00	0,00	0,00
17	333x	Erhaltene Kapitaltransfers		0,00	0,00	0,00
19	Summe 1 (Mittelaufbringung bereinigt)³			51.700,00	51.700,00	0,00
Mittelverwendung (Aufwendungen)						
20	2211, 2212, 2213	Finanzierungswirksamer Personalaufwand		0,00	0,00	0,00
21	2221 - 2225	Finanzierungswirksamer Sachaufwand	ohne Gruppe (Konto) 799	27.300,00	27.300,00	0,00
22	2226	Verluste aus dem Abgang von Anlagevermögen, Rückstellungen für ausstehende Rechnungen	nur Gruppe (Konto) 683, 688	0,00	0,00	0,00
23	223x	Transferaufwand	ohne Gruppe (Konto) 696, 761	0,00	0,00	0,00
24	224x	Finanzaufwand	ohne Gruppe (Konto) 652, 654, 682, 694, 697, 699	1.300,00	1.300,00	0,00
29	Summe 2 (Mittelverwendung bereinigt)³			28.600,00	28.600,00	0,00
Vermögensbildung (Sachanlagevermögen), inkl. Vorräte						
30	341x	Immaterielle Vermögenswerte und Sachanlagen (Zugang/Auszahlungen)	ohne Gruppe (Konto) 080-083	0,00	0,00	0,00
31	331x	Immaterielle Vermögenswerte und Sachanlagen (Abgang/Einzahlungen)	ohne Gruppe (Konto) 080-083, 800-806 (Abgang mit Minus erfassen)	0,00	0,00	0,00
32	3221	Vorräte (Saldo/Auszahlungen)	ohne Unterklasse 40-48	0,00	0,00	0,00
39	Summe 3 (Vermögensbildung bereinigt)³			0,00	0,00	0,00
49	Saldo = Summe 1 - Summe 2 - Summe 3			23.100,00	23.100,00	0,00

1. Nachtragsvoranschlag 2025

Querschnitt (Anlage 5b)

VFI Pierbach & Co KG

VQS-Pos.	Zuordnung der MVAG	Bezeichnung	Anmerkungen	Gesamt-Haushalt	Haushalt ohne Quasi-KG	Quasi-KG ²
Überrechnung Quasi-Kapitalgesellschaften (Quasi-KG) gemäß ESVG						
50	2301	Entnahmen von Haushaltsrücklagen		n.a.	n.a.	0,00
51	2401	Zuweisungen an Haushaltsrücklagen		n.a.	n.a.	0,00
52	332x	Einzahlungen aus der Rückzahlung von Darlehen sowie gewährten Vorschüssen	ohne Gruppe (Konto) 273, 280-282	n.a.	n.a.	0,00
53	342x	Auszahlungen aus der Gewährung von Darlehen sowie gewährten Vorschüssen	ohne Gruppe (Konto) 273, 280-282	n.a.	n.a.	0,00
54	351x	Einzahlungen aus der Aufnahme von Finanzschulden		n.a.	n.a.	0,00
55	361x	Auszahlungen aus der Tilgung von Finanzschulden		n.a.	n.a.	0,00
59	Überrechnung Quasi-KG Summe aus Position 49 (Quasi-KG) und Position 50 bis 55			n.a.	n.a.	0,00
60	Finanzierungssaldo (Voranschlag) aus Position 49 (Haushalt ohne Quasi-KG) und Position 59 (Quasi-KG)¹			n.a.	23.100,00	n.a.
61	Erläuterungen der Gebietskörperschaft (optional)					

1) Entsprechend den Bestimmungen des Artikel 15 Abs. 1 Österreichischer Stabilitätspakt sind die Daten bzw. Grobplanungen der Gemeinden landesweise im Wege der Länder vorzulegen, das ausgewiesene Einzelergebnis der Gemeinde zum Finanzierungssaldo gemäß Pos. 60 hat nur bedingte Aussagekraft für das Gesamtergebnis der Haushaltskoordinierung.

2) Quasi-Kapitalgesellschaften außerhalb des Sektors Staat gemäß ESVG (Ansatz 85-86).

3) Mittelaufbringung und -verwendung sowie Vermögensbildung bereinigt näherungsweise im Sinne der Einnahmen und Ausgaben gemäß ESVG.

Nachweis über Transferzahlungen (Anlage 6a)

1. Nachtragsvoranschlag 2025

Nachweis über Transferzahlungen (Anlage 6a)

VFI Pierbach & Co KG

Haushaltskonto	Bezeichnung Ansatz	Bezeichnung Post	Summe Einzahlungen	Summe Auszahlungen
Transferzahlungen von/an Bund, Bundesfonds, Bundeskammern				
	Gesamtsumme Transferzahlungen von/an Bund, Bundesfonds, Bundeskammern		0,00	0,00
	Summe Kapitaltransfers		0,00	0,00
	Summe Transfers		0,00	0,00
Transferzahlungen von/an Länder, Landesfonds, Landesammern				
	Gesamtsumme Transferzahlungen von/an Länder, Landesfonds, Landesammern		0,00	0,00
	Summe Kapitaltransfers		0,00	0,00
	Summe Transfers		0,00	0,00
Transferzahlungen von/an Gemeinden, Gemeindeverbände, Gemeindefonds				
	Gesamtsumme Transferzahlungen von/an Gemeinden, Gemeindeverbände, Gemeindefonds		9.500,00	0,00
	Summe Kapitaltransfers		0,00	0,00
	Summe Transfers		9.500,00	0,00
2/914000+862000	Beteiligungen	Lfd. TZ von Gemeinden, Gemverb. u. -fonds	9.500,00	
Transferzahlungen von/an Sozialversicherungsträger				
	Gesamtsumme Transferzahlungen von/an Sozialversicherungsträger		0,00	0,00
	Summe Kapitaltransfers		0,00	0,00
	Summe Transfers		0,00	0,00
Transferzahlungen von/an sonst. Träger des öffentlichen Rechts				
	Gesamtsumme Transferzahlungen von/an sonst. Träger des öffentlichen Rechts		0,00	0,00
	Summe Kapitaltransfers		0,00	0,00
	Summe Transfers		0,00	0,00
Gesamtsumme			9.500,00	0,00

Einzelnachweis über Finanzschulden und Schuldendienst
(Anlage 6c)

1. Nachtragsvoranschlag 2025

Einzelnachweis über Finanzschulden und Schuldendienst (Anlage 6c)

VFI Pierbach & Co KG

Darlehen	Ansatz	Staat	Laufzeit	Darlehenshöhe	Buchwert	Zugang	Tilgung	Zinsen	Summe	Schuldendienst-	Buchwert	Netto
Darlehensgeber				Gesamt	31.12.2024				Schuldendienst	ersätze	31.12.2025	Schuldendienst
Verwendung		Währung/Zinssatz										
Aktenzahl		Zinsindikator										

1. Darlehen für Investitionszwecke

1.1. ... von Trägern des öffentlichen Rechts

1.1.1. ... von Bund, Bundesfonds, Bundeskammern

1.1.2. ... von Ländern, Landesfonds, Landeskammern

1.1.3. ... von Gemeinden, Gemeindeverbänden, Gemeindefonds

1.1.4. ... von Sozialversicherungsträgern

1.1.5. ... von sonstigen Trägern des öffentlichen Rechts

1.2. ... von Beteiligungen der Gebietskörperschaft (ohne Finanzunternehmungen)

1.3. ... von Unternehmen (ohne Beteiligungen und ohne Finanzunternehmungen)

1.4. ... von Finanzunternehmen

1.4.1. ... von Finanzunternehmen im Inland

100005/70002	211000	AT	2011 - 2026	107.500,00	10.700,00	0,00	7.100,00	300,00	7.400,00	0,00	3.600,00	7.400,00
Raiffeisenbank Mühlviertler Alm Filiale Pierbach												
Kindergarten - Sanierung + Zubau, 1. Bauetappe												
2018 6136 euribor6m												

100005/70003	211000	AT	2011 - 2026	240.900,00	32.100,00	0,00	16.000,00	900,00	16.900,00	0,00	16.100,00	16.900,00
Raiffeisenbank Mühlviertler Alm Filiale Pierbach												
Kindergarten/Schule/Musikheim, 2. Bauetappe												
2018 6151 euribor6m												

1.4.2. ... von Finanzunternehmen im Ausland

1.5. ... von Sonstigen

Zwischensumme					42.800,00	0,00	23.100,00	1.200,00	24.300,00	0,00	19.700,00	24.300,00
----------------------	--	--	--	--	------------------	-------------	------------------	-----------------	------------------	-------------	------------------	------------------

2. Finanzschulden für den laufenden Aufwand

2.1. ... von Trägern des öffentlichen Rechts

2.1.1. ... von Bund, Bundesfonds, Bundeskammern

1. Nachtragsvoranschlag 2025

Einzelnachweis über Finanzschulden und Schuldendienst (Anlage 6c)

VFI Pierbach & Co KG

Darlehen	Ansatz	Staat	Laufzeit	Darlehenshöhe	Buchwert	Zugang	Tilgung	Zinsen	Summe	Schuldendienst-	Buchwert	Netto
Darlehensgeber				Gesamt	31.12.2024				Schuldendienst	ersätze	31.12.2025	Schuldendienst
Verwendung		Währung/Zinssatz										
Aktenzahl		Zinsindikator										
2.1.2. ... von Ländern, Landesfonds, Landeskammern												
2.1.3. ... von Gemeinden, Gemeindeverbänden, Gemeindefonds												
2.1.4. ... von Sozialversicherungsträgern												
2.1.5. ... von sonstigen Trägern des öffentlichen Rechts												
2.2. ... von Beteiligungen der Gebietskörperschaft (ohne Finanzunternehmen)												
2.3. ... von Unternehmen (ohne Beteiligungen und ohne Finanzunternehmen)												
2.4. ... von Finanzunternehmen												
2.4.1. ... von Finanzunternehmen im Inland												
2.4.2. ... von Finanzunternehmen im Ausland												
2.5. ... von Sonstigen												
Zwischensumme					0,00	0,00	0,00	0,00	0,00	0,00	0,00	0,00
SUMME (1 und 2)					42.800,00	0,00	23.100,00	1.200,00	24.300,00	0,00	19.700,00	24.300,00
Davon ohne Quasi-KG *)					42.800,00	0,00	23.100,00	1.200,00	24.300,00	0,00	19.700,00	24.300,00
Davon Quasi-KG *)					0,00	0,00	0,00	0,00	0,00	0,00	0,00	0,00

*) Quasi-Kapitalgesellschaften außerhalb des Sektors Staat gemäß ESVG (Ansatz 85-86).

Seite	Inhalt
3	NVA Kundmachungen
11	Abschrift Verhandlungsschrift Gemeinderatssitzung
19	NVA Ergebnis der laufenden Geschäftstätigkeit
23	NVA Nachweis über das nachhaltige Haushaltsgleichgewicht
27	NVA Ergebnishaushalt Gesamt 1. und 2. Ebene (Anlage 1a) - interne Vergütungen enthalten
31	NVA Finanzierungshaushalt Gesamt 1. und 2. Ebene (Anlage 1b) - interne Vergütungen enthalten
37	NVA Ergebnishaushalt Bereichsbudget 1. und 2. Ebene (Anlage 1a)
47	NVA Finanzierungshaushalt Bereichsbudget 1. und 2. Ebene (Anlage 1b)
65	NVA Ergebnis- und Finanzierungsvoranschlag Detailnachweis
73	Querschnitt (Anlage 5b)
77	Nachweis über Transferzahlungen (Anlage 6a)
81	Einzelnachweis über Finanzschulden und Schuldendienst (Anlage 6c)